



RADIO TELEVISION NACIONAL DE COLOMBIA

NIT 900.002.583 – 6

ESTADOS FINANCIEROS

JUNIO 2021



Señal
Colombia



Canal
Institucional
TV

RADIO
NACIONAL
DE COLOMBIA



radiónica



Señal
MEMORIA



RTVCPlay



ACTIVO CORRIENTE	Nota	Periodo Actual JUN.2021	Periodo Anterior JUN.2020	Variacion Absoluta	Variacion %
11 EFECTIVO Y EQUIVALENTE AL EFECTIVO:	5	156,397,152	115,872,300	40,524,852	34.97%
1105 CAJA	5	5,230	5,230	0	0.00%
1110 DEPÓSITOS EN INSTITUCIONES FINANCIERAS		156,391,922	115,867,070	40,524,852	34.98%
12 INVERSIONES E INSTRUMENTOS DERIVADOS:	6	0	14,228,885	-14,228,885	-100.00%
1223 INVERSIONES DE ADMINIST. DE LIQUIDEZ A COSTO AMORTIZADO		0	14,228,885	-14,228,885	-100.00%
13 CUENTAS POR COBRAR:	7	8,593,957	28,794,954	-20,200,997	-70.15%
1317 PRESTACIÓN DE SERVICIOS		492,989	2,053,373	-1,560,384	-75.99%
1337 TRANSFERENCIAS POR COBRAR	7	7,324,262	26,000,000	-18,675,738	-71.83%
1384 OTRAS CUENTAS POR COBRAR		776,706	741,581	35,125	4.74%
19 OTROS ACTIVOS:		3,150,736	3,212,606	-61,870	-1.93%
1906 AVANCES Y ANTICIPOS ENTREGADOS	16	1,126,955	1,216,599	-89,644	-7.37%
1907 ANTICIPOS, RETENCIONES Y SALDOS A FAVOR POR IMPUESTOS		1,139,387	715,683	423,704	59.20%
1908 RECURSOS ENTREGADOS EN ADMINISTRACIÓN		884,394	1,267,422	-383,028	-30.22%
1909 DEPÓSITOS ENTREGADOS EN GARANTÍA		0	12,902	-12,902	-100.00%
TOTAL ACTIVO CORRIENTE		\$ 168,141,845	\$ 162,108,745	\$ 6,033,100	3.72%
ACTIVO NO CORRIENTE					
12 INVERSIONES E INSTRUMENTOS DERIVADOS:	6	924,577	949,185	-24,608	-2.59%
1224 INVERSIONES DE ADMINISTRACIÓN DE LIQUIDEZ AL COSTO		924,577	949,185	-24,608	-2.59%
13 CUENTAS POR COBRAR:	7	806,156	536,212	269,944	50.34%
1337 TRANSFERENCIAS POR COBRAR		211,862	211,862	0	0.00%
1384 OTRAS CUENTAS POR COBRAR		401,614	0	401,614	100.00%
1385 CUENTAS POR COBRAR DE DIFÍCIL RECAUDO		10,514,655	10,705,066	-190,411	-1.78%
1386 DETERIORO ACUMULADO DE CUENTAS POR COBRAR (CR)		-10,321,975	-10,380,716	58,741	-0.57%
16 PROPIEDAD, PLANTA Y EQUIPO:	10	279,116,049	276,293,577	2,822,472	1.02%
1605 TERRENOS		121,077,368	120,837,689	239,679	0.20%
1620 MAQUINARIA, PLANTA Y EQUIPO EN MONTAJE		16,901	0	16,901	100.00%
1640 EDIFICACIONES		31,721,727	31,418,707	303,020	0.96%
1655 MAQUINARIA Y EQUIPO		39,430,259	27,468,757	11,961,502	43.55%
1665 MUEBLES, ENSERES Y EQUIPO DE OFICINA		2,397,048	2,148,659	248,389	11.56%
1670 EQUIPOS DE COMUNICACIÓN Y COMPUTACIÓN		292,637,446	231,496,210	61,141,236	26.41%
1675 EQUIPOS DE TRANSPORTE, TRACCIÓN Y ELEVACIÓN		581,830	581,830	0	0.00%
1680 EQUIPOS DE COMEDOR, COCINA, DESPENSA Y HOTELERÍA		94,350	88,094	6,256	7.10%
1685 DEPRECIACIÓN ACUMULADA DE PROPIEDADES, PLANTA Y EQUIPO (CR)		-197,298,883	-130,137,953	-67,160,930	51.61%
1695 DETERIORO ACUMULADO DE PROPIEDADES, PLANTA Y EQUIPO (CR)		-11,541,997	-7,608,416	-3,933,581	51.70%
19 OTROS ACTIVOS:		3,549,469	0	3,549,469	100.00%
1908 RECURSOS ENTREGADOS EN ADMINISTRACIÓN	16	33,177	0	33,177	100.00%
1909 DEPÓSITOS ENTREGADOS EN GARANTÍA	16	12,902	0	12,902	100.00%
1970 ACTIVOS INTANGIBLES	14	3,756,533	0	3,756,533	100.00%
1975 AMORTIZACIÓN ACUMULADA DE ACTIVOS INTANGIBLES (CR)	14	-253,143	0	-253,143	100.00%
TOTAL ACTIVO NO CORRIENTE		\$ 284,396,251	\$ 277,778,974	\$ 6,617,277	2.38%
TOTAL ACTIVO		\$ 452,538,096	\$ 439,887,719	\$ 12,650,377	2.88%

RADIO TELEVISION NACIONAL DE COLOMBIA - RTVC

NIT:900.002.583-6

ESTADO DE SITUACION FINANCIERA

AL 30 DE JUNIO DE 2021 Y 2020

(Cifras en miles de pesos colombianos)

		Periodo Actual	Periodo Anterior	Variacion Absoluta	Variacion %
	Nota	JUN.2021	JUN.2020		
PASIVO CORRIENTE					
24 CUENTAS POR PAGAR:		6,693,365	7,297,060	-603,695 0	-8.27%
2401 ADQUISICIÓN DE BIENES Y SERVICIOS NACIONALES	21	4,939,001	5,405,052	-466,051	-8.62%
2407 RECURSOS A FAVOR DE TERCEROS		516,085	623,793	-107,708	-17.27%
2424 DESCUENTOS DE NÓMINA		116,866	116,491	375	0.32%
2436 RETENCIÓN EN LA FUENTE E IMPUESTO DE TIMBRE		1,094,518	854,364	240,154	28.11%
2440 IMPUESTOS, CONTRIBUCIONES Y TASAS		15,540	287,176	-271,636	-94.59%
2490 OTRAS CUENTAS POR PAGAR		11,355	10,184	1,171	11.50%
25 BENEFICIOS A LOS EMPLEADOS A CORTO PLAZO:	22	1,086,662	1,025,878	60,784	5.93%
2511 BENEFICIOS A LOS EMPLEADOS A CORTO PLAZO		1,086,662	1,025,878	60,784	5.93%
27 PROVISIONES:	23	219,000	119,000	100,000	84.03%
2701 LITIGIOS Y DEMANDAS		219,000	119,000	100,000	84.03%
2790 PROVISIONES DIVERSAS		0	0	0	100.00%
29 OTROS PASIVOS:	24	144,088,236	122,933,472	21,154,764	17.21%
2902 RECURSOS RECIBIDOS EN ADMINISTRACION		96,822	0	96,822	100.00%
2910 INGRESOS RECIBIDOS POR ANTICIPADO		53,797	25,738	28,059	109.02%
2990 OTROS PASIVOS DIFERIDOS		143,937,617	122,907,734	21,029,883	17.11%
TOTAL PASIVO CORRIENTE		\$ 152,087,263	\$ 131,375,410	\$ 20,711,853	15.77%
PASIVO NO CORRIENTE					
24 CUENTAS POR PAGAR:	21	35,983	0	35,983	100.00%
2407 RECURSOS A FAVOR DE TERCEROS		35,983	0	35,983	100.00%
29 OTROS PASIVOS:	24	19,085	0	19,085	100.00%
2910 INGRESOS RECIBIDOS POR ANTICIPADO		19,085	0	19,085	100.00%
TOTAL PASIVO NO CORRIENTE		\$ 55,068	\$ 0	\$ 55,068	0.00%
TOTAL PASIVO		\$ 152,142,331	\$ 131,375,410	\$ 20,766,921	15.81%
PATRIMONIO PUBLICO:					
31 PATRIMONIO PUBLICO:	27				
3105 CAPITAL FISCAL		59,041,387	59,041,387	0	0.00%
3107 APORTES SOCIALES		5,557,031	5,557,031	0	0.00%
3109 RESULTADOS DE EJERCICIOS ANTERIORES		223,651,291	251,037,868	-27,386,577	-10.91%
3110 RESULTADO DEL EJERCICIO		4,939,500	-21,552,799	26,492,299	-122.92%
3114 RESERVAS		7,206,556	14,428,822	-7,222,266	-50.05%
TOTAL PATRIMONIO PUBLICO		\$ 300,395,765	\$ 308,512,309	\$ -8,116,544	-2.63%
TOTAL PASIVO MAS PATRIMONIO		\$ 452,538,096	\$ 439,887,719	\$ 12,650,377	2.88%
CUENTAS DE ORDEN					
89 DEUDORAS POR CONTRA (CR)	26	\$ 26,727,147	\$ 15,520,544	\$ 11,206,603	72.20%
99 ACREEDORAS POR CONTRA (DB)	26	\$ 105,832,980	\$ 73,632,113	\$ 32,200,867	43.73%

ALVARO EDUARDO GARCIA JIMENEZ
Representante Legal

FABIAN ANDRES ROMERO ACOSTA
Revisor Fiscal- En representación de Nexia Montes & Asociados S.A.S
T.P: 118310-T

NASLY TORRES BERNAL
Coordinadora del Area de Contabilidad

JUANA AMALIA GONZALEZ HERNANDEZ
Subgerente de Soporte Corporativo

JUDITH DEL CARMEN GARCIA VALASQUEZ
Contador Público
T.P: 82409 -T

RADIO TELEVISION NACIONAL DE COLOMBIA - RTVC
NIT: 900.002.583-6
ESTADO DE RESULTADOS
DE ENERO 1 A JUNIO 30 DE 2021-2020 (Cifras en miles de pesos Colombianos)



	Nota	Periodo Actual JUN.2021	Periodo Anterior JUN.2020	Variacion Absoluta	Variacion %
INGRESOS DE TRANSACCIONES CON CONTRAPRESTACION					
43 VENTA DE SERVICIOS	28	\$ 8,693,549	\$ 10,617,900	\$ -1,924,351	-18%
4333 SERVICIOS DE RADIO		369,210	301,182	68,028	23%
4333 SERVICIOS TV CENTRO DE EMISION		5,556	723,334	-717,778	-99%
4333 SERVICIOS TV CANAL INSTITUCIONAL		3,563,971	7,622,733	-4,058,762	-53%
4333 SERVICIOS TV SEÑAL COLOMBIA		226,133	0	226,133	100%
4333 OTROS SERVICIOS DE COMUNICACIONES		1,621,175	1,802,918	-181,743	-10%
4333 CENTRAL DE MEDIOS		586,903	0	586,903	100%
4333 SERVICIOS SEGMENTO SATELITAL		945,832	161,144	784,688	487%
4333 SERVICIOS SEÑAL MEMORIA		1,374,769	6,589	1,368,180	20766%
INGRESOS DE TRANSACCIONES SIN CONTRAPRESTACION					
44 TRANSFERENCIAS Y SUBVENCIONES	28	\$ 97,384,477	\$ 39,886,962	\$ 57,497,515	144%
4428 TRANSFERENCIAS DE INVERSION ANTV		0	198,223	-198,223	-100%
4428 TRANSFERENCIAS DE OPERACIÓN		50,802,769	25,549,201	25,253,568	99%
4428 TRANSFERENCIAS DE FUNCIONAMIENTO		9,658,141	6,831,820	2,826,321	41%
4428 TRANSFERENCIAS DE INVERSION FONTEC		0	2,368,628	-2,368,628	-100%
4428 TRANSFERENCIAS DE INVERSION FUTIC		32,499,435	4,539,601	27,959,834	616%
4428 TRANSFERENCIAS LEY 14/91		929,723	399,489	530,234	133%
4428 DONACIONES/BIENE RECIBIDOS SIN CONTRAPRESTACION		3,494,409	0	3,494,409	100%
TOTAL INGRESOS		\$ 106,078,026	\$ 50,504,862	\$ 55,573,164	110%
TOTAL COSTOS Y GASTOS DE PRODUCCION					
		\$ 78,464,588	\$ 53,597,646	\$ 24,866,942	46%
63 COSTO DE VENTAS DE SERVICIO	30	\$ 6,715,942	\$ 7,349,389	\$ -633,447	-9%
52 GASTOS DE OPERACIÓN	29	\$ 71,748,646	\$ 46,248,257	\$ 25,500,389	55%
5202 SUELDOS Y SALARIOS		1,246,979	1,249,508	-2,529	0%
5204 CONTRIBUCIONES EFECTIVAS		273,527	102,001	171,526	168%
5207 APORTES SOBRE LA NÓMINA		25,145	7,200	17,945	249%
5208 PRESTACIONES SOCIALES		427,246	417,385	9,861	2%
5211 GENERALES		68,935,935	43,817,482	25,118,453	57%
5220 IMPUESTOS, CONTRIBUCIONES Y TASAS		839,814	654,681	185,133	28%
TOTAL UTILIDAD O PERDIDA BRUTA		\$ 27,613,438	\$ -3,092,784	\$ 30,706,222	-993%
51 GASTOS DE ADMINISTRACION	29	\$ 9,525,521	\$ 7,049,966	\$ 2,475,555	35%
5101 SUELDOS Y SALARIOS		1,278,987	1,075,585	203,402	19%
5103 CONTRIBUCIONES EFECTIVAS		289,067	392,588	-103,521	-26%
5104 APORTES SOBRE LA NÓMINA		32,004	34,481	-2,477	-7%
5107 PRESTACIONES SOCIALES		558,638	563,269	-4,631	-1%
5108 GASTOS DE PERSONAL DIVERSOS		94,150	96,247	-2,097	-2%
5111 GENERALES		6,652,160	4,406,098	2,246,062	51%
5120 IMPUESTOS, CONTRIBUCIONES Y TASAS		620,515	481,698	138,817	29%
53 DETERIORO, DEPRECIACIONES, AMORTIZACIONES Y PROVISIONES	29	\$ 14,165,249	\$ 13,880,329	\$ 284,920	2%
5360 DEPRECIACIÓN DE PROPIEDADES, PLANTA Y EQUIPO		14,025,321	13,819,329	205,992	1%
5366 AMORTIZACIÓN DE ACTIVOS INTANGIBLES		139,928	0	139,928	100%
5368 PROVISIÓN LITIGIOS Y DEMANDAS		0	61,000	-61,000	-100%
TOTAL COSTOS Y GASTOS OPERATIVOS		\$ 23,690,770	\$ 20,930,295	\$ 2,760,475	13%
TOTAL UTILIDAD O PERDIDA OPERACIONAL		\$ 3,922,668	\$ -24,023,079	\$ 27,945,747	-116%
48 OTROS INGRESOS	28	\$ 1,065,013	\$ 2,926,219	\$ -1,861,206	-64%
4802 FINANCIEROS		159,360	806,032	-646,672	-80%
4806 AJUSTE POR DIFERENCIA EN CAMBIO		4,915	302,662	-297,747	-98%
4808 INGRESOS DIVERSOS		900,738	1,817,525	-916,787	-50%
58 OTROS GASTOS	29	\$ 48,181	\$ 186,482	\$ -138,301	-74%
5803 AJUSTE POR DIFERENCIA EN CAMBIO		306	0	306	100%
5804 FINANCIEROS		47,155	174,700	-127,545	-73%
5890 GASTOS DIVERSOS		720	11,782	-11,062	-94%
TOTAL UTILIDAD O PERDIDA NO OPERACIONAL		\$ 1,016,832	\$ 2,739,737	\$ -1,722,905	-63%
UTILIDAD O PERDIDA ANTES DE IMPUESTO DE RENTA		\$ 4,939,500	\$ -21,283,342	\$ 26,222,842	-123%
5821 IMPUESTO SOBRE LA RENTA Y COMPLEMENTARIOS	29	0	269,457	-269,457	-100%
RESULTADO DEL EJERCICIO		\$ 4,939,500	\$ -21,552,799	\$ 26,492,299	-123%

[Firma manuscrita]

ALVARO EDUARDO GARCIA JIMENEZ
Representante Legal

[Firma manuscrita]

FABIAN ANDRES ROMERO ACOSTA
Revisor Fiscal- En representación de Nexia Montes & Asociados S.A.S
T.P: 118310-T

[Firma manuscrita]

NASLY TORRES BERNAL
Coordinadora del Area de Contabilidad

[Firma manuscrita]

JUANA AMALIA GONZALEZ HERNANDEZ
Subgerente de Soporte Corporativo

[Firma manuscrita]

JUDITH DEL CARMEN GARCIA VALASQUEZ
Contador Público
T.P: 82409-T



RADIO TELEVISION NACIONAL DE COLOMBIA - RTVC
NIT. 900.002.583-6
ESTADO DE CAMBIOS EN EL PATRIMONIO
AL 30 DE JUNIO DE 2021- 2020
(Cifras en miles de pesos colombianos)



CUENTAS	SALDO JUNIO 2020	AUMENTO	DISMINUCION	SALDO JUNIO 2021
3105 CAPITAL FISCAL	59,041,387	0	0	59,041,387
3107 APORTES SOCIALES	5,557,031	0	0	5,557,031
3110 RESULTADO DEL EJERCICIO	-21,552,799	26,492,299	0	4,939,500
3109 RESULTADOS DE EJERCICIOS ANTERIORES	251,037,868	7,222,266	34,608,843	223,651,291
3114 RESERVAS	14,428,822	0	7,222,266	7,206,556
TOTALES:	\$ 308,512,309	\$ 33,714,565	\$ 41,831,109	\$ 300,395,765

ALVARO EDUARDO GARCIA JIMENEZ
Representante Legal

JUANA AMALIA GONZALEZ HERNANDEZ
Subgerente de Soporte Corporativo

FABIAN ANDRES ROMERO ACOSTA
Revisor Fiscal- En representación de Nexia Montes & Asociados S.A.S
T.P: 118310-T

JUDITH DEL CARMEN GARCIA VALASQUEZ
Contador Público
T.P: 82409 -T

NASLY TORRES BERNAL
Coordinadora del Area de Contabilidad



RADIO TELEVISION NACIONAL DE COLOMBIA

NIT 900.002.583 – 6

NOTAS A LOS ESTADOS FINANCIEROS

JUNIO 2021



Señal
Colombia



Canal
Institucional
TV



radiónica



Señal
MEMORIA



Contenido

• NOTA 1. ENTIDAD REPORTANTE	4
1.1. Identificación y funciones.....	4
1.2. Declaración de cumplimiento del marco normativo y limitaciones.....	5
1.3. Base normativa y periodo cubierto	5
1.4. Forma de Organización y/o Cobertura	7
• NOTA 2. BASES DE MEDICIÓN Y PRESENTACIÓN UTILIZADAS	10
2.1. Bases de medición	10
2.2. Moneda funcional y de presentación, redondeo y materialidad	11
2.3. Tratamiento de la moneda extranjera.....	12
2.4. Hechos ocurridos después del periodo contable	12
• NOTA 3. JUICIOS, ESTIMACIONES, RIESGOS Y CORRECCIÓN DE ERRORES CONTABLES	12
3.1. Juicios	12
3.2. Estimaciones y supuestos	12
3.3. Correcciones contables	14
3.4. Riesgos asociados a los instrumentos financieros	14
3.5. Aspectos generales contables derivados de la emergencia del COVID	14
• NOTA 4. RESUMEN DE POLÍTICAS CONTABLES.....	14
• NOTA 5. EFECTIVO Y EQUIVALENTES AL EFECTIVO	20
5.1. Depósitos en instituciones financieras.....	20
5.4. Saldos en moneda extranjera.....	21
• NOTA 6. INVERSIONES E INSTRUMENTOS DERIVADOS	22
Composición	22
6.1. Inversiones de administración de liquidez	22
• NOTA 7. CUENTAS POR COBRAR	23
Composición	23
7.7. Prestación de servicios	23
7.16. Transferencias por Cobrar	24
7.17. Otras cuentas por Cobrar	25
7.18. Cuentas por cobrar de difícil recaudo.....	25

• NOTA 10. PROPIEDADES, PLANTA Y EQUIPO	30
Composición	30
10.1. Detalle saldos y movimientos PPE – Muebles	32
10.2. Detalle saldos y movimientos PPE - Inmuebles	33
10.3. Estimaciones	34
• NOTA 14. ACTIVOS INTANGIBLES	35
Composición	35
14.1. Detalle saldos y movimientos	35
14.2. Revelaciones adicionales	36
• NOTA 16. OTROS DERECHOS Y GARANTÍAS	38
Composición	38
Generalidades	38
• NOTA 21. CUENTAS POR PAGAR	39
Composición	39
21.1. Revelaciones generales	39
21.1.1. Adquisición de bienes y servicios nacionales	39
21.1.5. Recursos a favor de terceros	40
21.1.7. Descuentos de nómina	40
21.1.17. Otras cuentas por pagar	41
• NOTA 22. BENEFICIOS A LOS EMPLEADOS	41
Composición	41
22.1. Beneficios a los empleados a corto plazo	42
• NOTA 23. PROVISIONES	44
Composición	44
23.1 Litigios y demandas	44
• NOTA 24. OTROS PASIVOS	45
Composición	45
24.1. Desglose – Subcuentas otros	45
• NOTA 25. ACTIVOS Y PASIVOS CONTINGENTES	46
25.1. Activos contingentes	46
25.1.1. Revelaciones generales de activos contingentes	47

25.2.	Pasivos contingentes	47
25.2.1.	Revelaciones generales de pasivos contingentes	47
•	NOTA 26. CUENTAS DE ORDEN	48
26.1.	Cuentas de orden deudoras	48
26.2.	Cuentas de orden acreedoras	49
•	NOTA 27. PATRIMONIO	49
	Composición	49
27.1.	Capital fiscal	50
27.2.	Aportes sociales	50
27.3.	Resultados de ejercicios anteriores	50
27.4.	Reservas:	51
•	NOTA 28. INGRESOS	51
	Composición	51
28.1.	Ingresos de transacciones sin contraprestación	52
28.2.	Ingresos de transacciones con contraprestación	54
•	NOTA 29. GASTOS	55
	Composición	55
29.1.	Gastos de administración, de operación y de ventas	56
29.2.	Deterioro, depreciaciones, amortizaciones y provisiones	57
29.7.	Otros gastos	58
•	NOTA 30. COSTOS DE VENTAS	58
	Composición	58
30.1.	Costo de ventas de servicios	59
•	NOTA 34. EFECTOS DE LAS VARIACIONES EN LAS TASAS DE CAMBIO DE LA MONEDA EXTRANJERA	59
	Composición	59
34.1.	Conciliación de ajustes por diferencia en cambio	60
•	NOTA 35. IMPUESTO A LAS GANANCIAS	60
35.4.	Gastos por impuesto a las ganancias corriente y diferido	60

RADIO TELEVISION NACIONAL DE COLOMBIA – RTVC

NIT. 900.002.583

NOTAS A LOS ESTADOS FINANCIEROS

A 30 DE JUNIO DE 2021 EN MILES DE PESOS

NOTA 1. ENTIDAD REPORTANTE

1.1. Identificación y funciones

Radio Televisión Nacional de Colombia RTVC, es una empresa descentralizada indirecta, con carácter de sociedad entre empresas públicas de orden nacional, vinculada al Ministerio de Tecnologías de la Información y las Comunicaciones, con un régimen legal de Empresa Industrial y Comercial del Estado, con domicilio en la ciudad de Bogotá en la Cra 45 No. 26-33.

Fue autorizada mediante el Decreto N.º 3525 del 26 de octubre de 2004 y constituida mediante escritura Pública N.º 3138 del 28 de octubre del 2004, inscrita en la Cámara de Comercio como sociedad comercial bajo la matrícula N.º 01434314.

Objeto y Actividades: Radio Televisión Nacional de Colombia RTVC, como gestor del sistema nacional de medios públicos que incluye la radio y la televisión pública nacional, tendrá como objeto participar en cualquier etapa de la cadena de agregación de valor de contenidos multiplataforma de audio, video, y/o digitales incluidos los relacionados con la memoria histórica, para sí mismo o para terceros dentro y fuera del territorio nacional: la sociedad podrá, además desarrollar las siguientes actividades: a) Programar la televisión pública nacional, radio pública nacional, en todas las plataformas. b) Idear, crear, producir y desarrollar directamente o través de terceros, cualquier tipo de formato audiovisual, sonoro, multiplataforma, y contenidos digitales y/o convergentes. c) Transmitir programas educativos, culturales, deportivos, recreativos, informativos, de ciencia y tecnología y entretenimiento. d) Prestar con carácter comercial, en régimen libre y leal competencia, servicios de transmisión de contenidos por cualquier tecnología. e) Prestar todo tipo de servicios para la distribución de contenidos en cualquier tipo de plataforma. f) Prestar directamente o contratar con terceros los servicios de transmisión de cualquiera de las plataformas en las diferentes modalidades destinadas a ser recibidas por el público. g) Comercializar directamente o a través de terceros los diferentes medios de comunicación. h) Emitir y transmitir mediante las redes terrestres, satelitales u otra tecnología, cualquier otro canal, incluyendo los canales Señal Colombia educativo y cultural, Canal Institucional y Canal 1. i) Administrar, operar y mantener a través de terceros, y/o comercializar total o parcialmente directamente o a través de terceros, la red pública nacional de televisión y radio, entre otras.

RTVC cuenta con dos canales de Televisión Nacional: Señal Colombia y Canal Institucional, con dos emisoras de radio: Radio Nacional de Colombia y Radiónica, una red pública de radio y televisión a nivel nacional, cuenta con una plataforma OTT de video y audio bajo demanda (RTVC Play) y realiza la salvaguarda, promoción y circulación del patrimonio audiovisual y sonoro (Señal



1.2. Declaración de cumplimiento del marco normativo y limitaciones

Radio Televisión Nacional de Colombia RTVC, ha sido clasificada por la Contaduría General de la Nación -CGN- (en adelante CGN) como entidad de gobierno, en razón a lo cual debe aplicar el marco normativo inherente, está conformado por el Marco Conceptual para la preparación y presentación de Información Financiera; las Normas para el reconocimiento, medición, revelación y presentación de los hechos económicos, los Procedimientos Contables, las Guías de Aplicación, el Catálogo General de Cuentas y la Doctrina Contable Pública, de acuerdo a lo establecido en la Resolución No. 533 de octubre 8 de 2015, emitida por la CGN y sus modificaciones.

Los estados financieros de Radio Televisión Nacional de Colombia – RTVC a junio 30 de 2021 han sido preparados de acuerdo con la Resolución 628 de 2015, y sus modificaciones, por la cual se incorpora en el Régimen de Contabilidad Pública (RCP), el referente teórico y metodológico de la regulación contable pública; la Resolución 533 de 2015 y sus modificaciones, por las cuales se incorporan, al RCP, los marcos normativos para las empresas de propiedad estatal, clasificadas como entidades de gobierno.

La información contenida en estos estados financieros son responsabilidad de la Administración de la entidad, que manifiesta expresamente que se han aplicado en su totalidad los principios y criterios incluidos en el marco regulatorio para las entidades de gobierno Resolución 533 de 2015 y representa la convergencia integral, explícita y sin reservas de los lineamientos en él establecidos.

Objetivos, políticas y procesos aplicados para gestionar el capital:

RTVC Sistema de Medios Públicos establece una serie de políticas y manuales que rigen el actuar de la entidad y se convierten en parte fundamental de las directrices que surgen del compromiso de la Alta Dirección, con una gestión que propende por el logro transparente y eficiente de sus objetivos institucionales.

En cumplimiento a la Ley 1712 de 2014 y el Decreto 612 de 2018, RTVC-Sistema de Medios Públicos, integró sus planes institucionales, con lo cual pone a disposición de la ciudadanía y grupos de interés las políticas, planes y objetivos estratégicos que permitirán desarrollar la gestión de RTVC, enmarcada en el Plan Estratégico Institucional 2019-2022, el cual constituye la hoja de ruta de RTVC con miras a la vigencia 2022.

1.3. Base normativa y periodo cubierto

➤ Presentación de estados financieros

Los estados financieros constituyen una representación estructurada de la situación financiera, del rendimiento financiero y de los flujos de efectivo de RTVC. Su objetivo es suministrar información que sea útil a usuarios para la toma de decisiones económicas. Los estados financieros también muestran los resultados de la gestión realizada por el Gerente con los recursos que se les ha confiado.



Para cumplir este objetivo, los estados financieros suministrarán información acerca de los siguientes elementos: activo, pasivos, patrimonio, ingresos, gastos y costos en los que se incluyan las ganancias y pérdidas y flujos de efectivo. Esta información, junto con la contenida en las notas, ayudará a los usuarios a predecir los flujos de efectivo futuros de la entidad.

El conjunto completo de estados financieros que presenta RTVC por el periodo fiscal es el siguiente:

- Un estado de situación financiera al final del periodo contable,
- Un estado de resultados del periodo contable,
- Un estado de cambios en el patrimonio del periodo contable,
- Un estado de flujos de efectivo del periodo contable, y
- Las notas a los estados financieros.

Los estados financieros son presentados en miles de pesos, son suscritos por el Representante Legal, Revisor Fiscal, Subgerente de Soporte Corporativo, Coordinador de Contabilidad y Contador, son aprobados por la Junta de Socios en la sesión ordinaria que se realiza en marzo de cada año y publicados en la página web de la entidad.

➤ **Período cubierto**

Corresponde a la información inherente a los estados financieros anuales por el año 2021 y comparativos con el año 2020.

➤ **Contexto Jurídico Bajo Nuevo Marco de Regulación**

- Ley 1314 de 2009.
- Resolución 533 de 2015 emitida por la Contaduría General de la Nación.
- Instructivo 002 de 2015 emitido por la Contaduría General de la Nación.
- Resolución 620 de 2015 emitida por la Contaduría General de la Nación.
- Resolución 113 de 2016 emitida por la Contaduría General de la Nación.
- Resolución 693 de 2016 emitida por la Contaduría General de la Nación.
- Resolución 484 de 2017 emitida por la Contaduría General de la Nación.
- Resolución 425 de 2019 emitida por la Contaduría General de la Nación.

➤ **Período de aplicación del nuevo marco normativo**

- Periodo de preparación obligatoria: Es el comprendido entre la fecha de publicación de la Resolución No. 693 de 6 de diciembre de 2016 al 31 de diciembre de 2017.
- Primer periodo de aplicación: Entre el 1 de enero y el 31 de diciembre de 2018, la contabilidad se lleva bajo el nuevo marco normativo para todos los efectos.

1.4. Forma de Organización y/o Cobertura

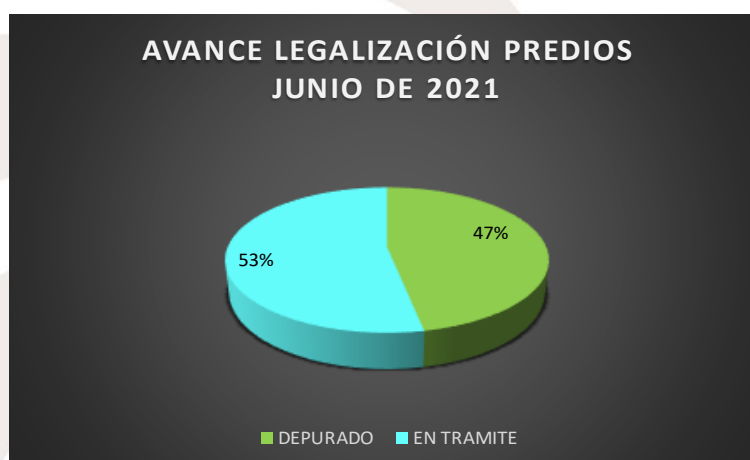
RTVC, cuenta con un área contable, con procesos y procedimientos para el registro de la información contable.

Los Estados Financieros RTVC presentados, no contienen, ni agregan o consolidan información de unidades dependientes o de fondos sin personería jurídica.

Cobertura de la red pública:

RTVC cuenta con 265 estaciones a nivel nacional para cobertura de la red pública de la radio y la televisión, de las cuales 81 predios tienen estaciones que se encontraban en proceso de legalización, de éstos se han depurado un 47%, equivalente a 38 predios, el 53% restante se encuentra en trámite como se detalla a continuación:

AVANCE DEPURACIÓN PREDIOS RTVC DE JUNIO DE 2021	
DEPURADO	47%
EN TRAMITE	53%
AVANCE RTVC JUNIO 2021	
No.	
PROPIEDAD DE RTVC	8*
CON CONVENIO O CONTRATO	24
EN ESPERA DE ADJUDICACIÓN	2
EN TRAMITE DE REGISTRO	0
EN TRAMITE DE ADQUISICIÓN	1
DESMONTADA	1
SERA DESMONTADA	2
TOTAL DEPURADO	38
EN TRAMITE DE DEPURACIÓN	43
TOTAL PREDIOS	81



Las distintas áreas de RTVC, gestionan, de manera centralizada y articulada, a través de una mesa de predios conformada por la Oficina Asesora Jurídica, la Dirección de Tecnologías Convergentes y la Subgerencia de Soporte Corporativo. Estudian los casos para legalizar su presencia en las estaciones que tiene planeado prestar el servicio a futuro, teniendo en el horizonte el cese de emisiones analógicas programado para el 31 de diciembre de 2022.

A continuación, se relaciona el estado de los 81 predios a junio de 2021:

No.	NOMBRE DE LA ESTACIÓN	ESTADO DE ESTACIÓN	GESTION DE RTVC CON RELACION AL PREDIO	ESTADO	COMENTARIOS DTC
1	LA RUMBA	OPERATIVA	Se tomaron las coordenadas en campo de la estación, se remiten comunicaciones al Instituto Colombiano Geográfico Agustín Codazzi, con el fin de obtener la cedula catastral del bien inmueble	EN TRAMITE	Gestión predial
2	LA ENEA	OPERATIVA	Se tomaron las coordenadas en campo de la estación, se remiten comunicaciones al Instituto Colombiano Geográfico Agustín Codazzi, con el fin de obtener la cedula catastral del bien inmueble	EN TRAMITE	Celebrar convenio licorera - CIR
3	EL CABRITO	SINIESTRADA	Se tomaron las coordenadas en campo de la estación, se remiten comunicaciones al Instituto Colombiano Geográfico Agustín Codazzi, con el fin de obtener la cedula catastral del bien inmueble	EN TRAMITE	Hacer baja administrativa, ningún activo en sitio es de rtvc
4	FUNDACION DELICIAS	ESTACIÓN DESMONTADA	Esta estación fue desmontada por RTVC (ya no hace parte de las estaciones de la red)	DEPURADA	Hacer baja administrativa, ningún activo en sitio es de
5	DELICIAS	SINIESTRADA	Uso del predio autorizado mediante convenio interinstitucional 192 de 2010	DEPURADA	Ordenar desmonte al AOM
6	LA RUSIA	OPERATIVA	Se encontró que el bien inmueble en donde se ubica esta estación es baldío, por lo que se solicitó a la Agencia Nacional de Tierras mediante y se encuentra en proceso adjudicación a favor de RTVC	DEPURADA	
7	SABOYA	OPERATIVA	Se encontró que el bien inmueble en donde se ubica esta estación es baldío, por lo que se solicitó a la Agencia Nacional de Tierras mediante y se encuentra en proceso adjudicación a favor de RTVC	DEPURADA	
8	EL RUIZ	OPERATIVA	Se tomaron las coordenadas en campo de la estación, se remiten comunicaciones al Instituto Colombiano Geográfico Agustín Codazzi, con el fin de obtener la cedula catastral del bien inmueble	EN TRAMITE	Procurar incorporación al convenio existente con el Comando general
9	ALGUACIL	OPERATIVA	Se tomaron las coordenadas en campo de la estación, se remiten comunicaciones al Instituto Colombiano Geográfico Agustín Codazzi, con el fin de obtener la cedula catastral del bien inmueble	EN TRAMITE	Procurar incorporación al convenio existente con el Comando general
10	MONTERIA	OPERATIVA	El bien inmueble fue adjudicado a RTVC, POR la Agencia Nacional de Tierras mediante resolución No. 8320 del 14 de noviembre de 2018, se encuentra en apertura de certificado de tradición y	DEPURADA	
11	CALATRAVA	OPERATIVA	El predio donde se ubica la estación fue entregado en comodato por 5 años por el Acueducto de Bogotá No. 001 de 2019	DEPURADA	
12	TIBITOC	OPERATIVA	Se tomaron las coordenadas en campo de la estación, se remiten comunicaciones al Instituto Colombiano Geográfico Agustín Codazzi, con el fin de obtener la cedula catastral del bien inmueble	EN TRAMITE	Gestión Predial
13	BUENAVISTA	OPERATIVA	El bien inmueble fue adjudicado a RTVC, POR la Agencia Nacional de Tierras mediante resolución No. 8274 del 14 de noviembre de 2018, se encuentra en apertura de certificado de tradición y	DEPURADA	
14	GABINETE	OPERATIVA	En proceso de transferencia a RTVC	EN TRAMITE	
15	CERRO KENNEDY	OPERATIVA	Se tomaron las coordenadas en campo de la estación, se remiten comunicaciones al Instituto Colombiano Geográfico Agustín Codazzi, con el fin de obtener la cedula catastral del bien inmueble	EN TRAMITE	Gestión Predial
16	GALERAS	OPERATIVA	El bien inmueble donde se ubica la estación es de Parques Naturales RTVC, actualmente se paga tasa de uso	DEPURADA	
17	JURISDICCIONES	OPERATIVA	Se encontró que el bien inmueble en donde se ubica esta estación es baldío, por lo que se solicitó a la Agencia Nacional de Tierras mediante oficio con radicado No. 20162110068561 de fecha 7 de	DEPURADA	
18	CERRO ORIENTE	OPERATIVA	Se encontró que el bien inmueble en donde se ubica esta estación es baldío, por lo que se solicitó a la Agencia Nacional de Tierras mediante oficio con radicado No. 20162110068561 de fecha 7 de	DEPURADA	
19	PLANADAS	OPERATIVA	Se tomaron las coordenadas en campo de la estación, se remiten comunicaciones al Instituto Colombiano Geográfico Agustín Codazzi, con el fin de obtener la cedula catastral del bien inmueble	EN TRAMITE	Gestión Predial
20	MALAGA	OPERATIVA	El predio donde se ubica la estación es propiedad de MINTIC, Matricula inmobiliaria No. 312-12128, en proceso de transferencia a RTVC	EN TRAMITE	Gestión Predial
21	SAN GIL	OPERATIVA	Se tomaron las coordenadas en campo de la estación, se remiten comunicaciones al Instituto Colombiano Geográfico Agustín Codazzi, con el fin de obtener la cedula catastral del bien inmueble	EN TRAMITE	Gestión Predial
22	LA PITA	OPERATIVA	Se tomaron las coordenadas en campo de la estación, se remiten comunicaciones al Instituto Colombiano Geográfico Agustín Codazzi, con el fin de obtener la cedula catastral del bien inmueble	EN TRAMITE	Gestión Predial
23	ANDES	OPERATIVA	Se tomaron las coordenadas en campo de la estación, se remiten comunicaciones al Instituto Colombiano Geográfico Agustín Codazzi, con el fin de obtener la cedula catastral del bien inmueble	EN TRAMITE	Gestión Predial
24	DABEIBA	OPERATIVA	Se tomaron las coordenadas en campo de la estación, se remiten comunicaciones al Instituto Colombiano Geográfico Agustín Codazzi, con el fin de obtener la cedula catastral del bien inmueble	EN TRAMITE	Gestión Predial
25	GOMEZ PLATA	OPERATIVA	Se tomaron las coordenadas en campo de la estación, se remiten comunicaciones al Instituto Colombiano Geográfico Agustín Codazzi, con el fin de obtener la cedula catastral del bien inmueble	EN TRAMITE	Gestión Predial
26	JERICO	OPERATIVA	La estación de RTVC se encuentra alojada en un predio de Colombia Telecomunicaciones S.A. ESP, Según Convenio Especial de Cooperación No. 192-2010	DEPURADA	
27	LA CEJA	OPERATIVA	se suscribió contrato de arrendamiento con UNE EPM quien tiene la administración del bien inmueble	DEPURADA	
28	SAN JUAN DE URABA	SINIESTRADA	Se tomaron las coordenadas en campo de la estación, se remiten comunicaciones al Instituto Colombiano Geográfico Agustín Codazzi, con el fin de obtener la cedula catastral del bien inmueble	EN TRAMITE	Hacer baja administrativa, ningún activo en sitio es de rtvc. Verificar frente al
29	LOS NOGALES	OPERATIVA	En contrato de Arrendamiento entre el operador de AOM de RTVC con Universidad Autónoma del Caribe No. OJ-135-2017	DEPURADA	
30	ARCABUCO	OPERATIVA	En convenio Interadministrativo de Cooperación No. 002-2017 con el Municipio de Areabuco	DEPURADA	
31	BELENCITO	OPERATIVA	Se tomaron las coordenadas en campo de la estación, se remiten comunicaciones al Instituto Colombiano Geográfico Agustín Codazzi, con el fin de obtener la cedula catastral del bien inmueble	EN TRAMITE	Gestión predial
32	VALLE DE TENZA I	OPERATIVA	Se tomaron las coordenadas en campo de la estación, se remiten comunicaciones al Instituto Colombiano Geográfico Agustín Codazzi, con el fin de obtener la cedula catastral del bien inmueble	EN TRAMITE	Gestión predial
33	MIRAFLORES	OPERATIVA	En convenio Interadministrativo de Cooperación de fecha 17 de septiembre de 2009 con el Municipio de La Capilla	DEPURADA	
34	OTANCHE	OPERATIVA	Se tomaron las coordenadas en campo de la estación, se remiten comunicaciones al Instituto Colombiano Geográfico Agustín Codazzi, con el fin de obtener la cedula catastral del bien inmueble	EN TRAMITE	Gestión predial
35	SAN VICENTE	OPERATIVA	El predio donde ubica la estación fue entregado mediante convenio Interadministrativo de Cooperación No. 002-2018 por el Municipio de San Vicente	DEPURADA	
36	YOPAL	OPERATIVA	En convenio con Policía Nacional No. 004 de 2018	DEPURADA	
37	PAEZ	OPERATIVA	Se tomaron las coordenadas en campo de la estación, se remiten comunicaciones al Instituto Colombiano Geográfico Agustín Codazzi, con el fin de obtener la cedula catastral del bien inmueble	EN TRAMITE	Gestión predial
38	ATANQUEZ	OPERATIVA	Se tomaron las coordenadas en campo de la estación, se remiten comunicaciones al Instituto Colombiano Geográfico Agustín Codazzi, con el fin de obtener la cedula catastral del bien inmueble	EN TRAMITE	Gestión predial
39	MARIANGOLA	OPERATIVA	Se tomaron las coordenadas en campo de la estación, se remiten comunicaciones al Instituto Colombiano Geográfico Agustín Codazzi, con el fin de obtener la cedula catastral del bien inmueble	EN TRAMITE	Gestión predial
40	PAILITAS	OPERATIVA	El predio donde ubica la estación fue entregado mediante convenio Interadministrativo de Cooperación No. 007-2018 por el Municipio de Pailitas	DEPURADA	



No.	NOMBRE DE LA ESTACIÓN	ESTADO DE LA ESTACIÓN	GESTIÓN DE RTVC CON RELACION AL PREDIO	ESTADO	COMENTARIOS DTC
41	BADILLO	OPERATIVA	Se tomaron las coordenadas en campo de la estación, se remiten comunicaciones al Instituto Colombiano Geográfico Agustín Codazzi, con el fin de obtener la cedula catastral del bien inmueble	EN TRAMITE	Gestión predial
42	BAHIA SOLANO	OPERATIVA	Se tomaron las coordenadas en campo de la estación, se remiten comunicaciones al Instituto Colombiano Geográfico Agustín Codazzi, con el fin de obtener la cedula catastral del bien inmueble	EN TRAMITE	Gestión predial (propietaria telefonica)
43	JURADO	SINIESTRADA	Se tomaron las coordenadas en campo de la estación, se remiten comunicaciones al Instituto Colombiano Geográfico Agustín Codazzi, con el fin de obtener la cedula catastral del bien inmueble	EN TRAMITE	Ordenar desmonte al AOM. Verificar frente a apagon. Aporta cobertura ATV
44	PUERTO ESCONDIDO	OPERATIVA	El predio donde ubica la estación fue entregado mediante convenio Interadministrativo de Cooperación No. 013-2018 por el Municipio de Puerto Escondido	DEPURADA	tdt operativa
45	CRUZ VERDE	OPERATIVA	En contrato de Arrendamiento de fecha 8 de junio de 2016 entre el operador de AOM de turno de RTVC y ATC Sitios de Colombia	DEPURADA	
46	EL CABLE	DESMONTADA	Esta estación será desmontada y trasladada por RTVC (ya no hace parte de las estaciones de la red)	DEPURADA	Estación Operativa, contiene todos los servicios de tv y radio
47	GUACHETA	SIN ENERGÍA	Se tomaron las coordenadas en campo de la estación, se remiten comunicaciones al Instituto Colombiano Geográfico Agustín Codazzi, con el fin de obtener la cedula catastral del bien inmueble	EN TRAMITE	En proceso de firma contrato de arrendamiento
48	GUADUAS	OPERATIVA	El predio donde ubica la estación fue entregado mediante convenio Interadministrativo de Cooperación No. 011-2018 por el Municipio de Guaduas	DEPURADA	
49	PACHO	OPERATIVA	Se tomaron las coordenadas en campo de la estación, se remiten comunicaciones al Instituto Colombiano Geográfico Agustín Codazzi, con el fin de obtener la cedula catastral del bien inmueble	EN TRAMITE	Gestión predial
50	QUETAME	OPERATIVA	Se tomaron las coordenadas en campo de la estación, se remiten comunicaciones al Instituto Colombiano Geográfico Agustín Codazzi, con el fin de obtener la cedula catastral del bien inmueble	EN TRAMITE	Gestión predial
51	QUININI	SIN ENERGÍA	La estación de RTVC se encuentra alojada en un predio de Colombia Telecomunicaciones S.A ESP. Según Convenio Especial de Cooperación No. 192-2010	DEPURADA	
52	SIMIACA	SINIESTRADA	Esta estación será desmontada por RTVC (ya no hace parte de las estaciones de la red)	DEPURADA	Desmontada desde el año 2014 (hacer baja de activos desmontados)
53	VILLAPINZON	OPERATIVA	La estación de RTVC se encuentra alojada en un predio de Colombia Telecomunicaciones S.A ESP. Según Convenio Especial de Cooperación No. 192-2010	DEPURADA	
54	COLOMBIA	OPERATIVA	Se tomaron las coordenadas en campo de la estación, se remiten comunicaciones al Instituto Colombiano Geográfico Agustín Codazzi, con el fin de obtener la cedula catastral del bien inmueble	EN TRAMITE	Gestión predial
55	TIMANA	OPERATIVA	Se tomaron las coordenadas en campo de la estación, se remiten comunicaciones al Instituto Colombiano Geográfico Agustín Codazzi, con el fin de obtener la cedula catastral del bien inmueble	DEPURADA	En arrendamiento con el dueño del predio via AOM
56	CHIMAYOI	SINIESTRADA	La estación de RTVC se encuentra alojada en un predio de Colombia Telecomunicaciones S.A ESP. Según Convenio Especial de Cooperación No. 192-2010	DEPURADA	Hacer baja administrativa, ningún activo en sitio es de rtvc. Verificar frente a apagon
57	OCAÑA	OPERATIVA	Se tomaron las coordenadas en campo de la estación, se remiten comunicaciones al Instituto Colombiano Geográfico Agustín Codazzi, con el fin de obtener la cedula catastral del bien inmueble	EN TRAMITE	Gestión predial (propietaria telefonica)
58	SALAZAR DE LAS PALMAS	OPERATIVA	Se tomaron las coordenadas en campo de la estación, se remiten comunicaciones al Instituto Colombiano Geográfico Agustín Codazzi, con el fin de obtener la cedula catastral del bien inmueble	EN TRAMITE	Gestión predial
59	SARDINATA	SINIESTRADA	Se tomaron las coordenadas en campo de la estación, se remiten comunicaciones al Instituto Colombiano Geográfico Agustín Codazzi, con el fin de obtener la cedula catastral del bien inmueble	EN TRAMITE	Ordenar desmonte al AOM. Verificar frente a apagon. Aporta cobertura ATV
60	MARACAIBO	OPERATIVA	Se tomaron las coordenadas en campo de la estación, se remiten comunicaciones al Instituto Colombiano Geográfico Agustín Codazzi, con el fin de obtener la cedula catastral del bien inmueble	EN TRAMITE	Gestión predial
61	BUENAVISTA	OPERATIVA	Se tomaron las coordenadas en campo de la estación, se remiten comunicaciones al Instituto Colombiano Geográfico Agustín Codazzi, con el fin de obtener la cedula catastral del bien inmueble	EN TRAMITE	
62	CASABAJA	SINIESTRADA	Estación siniestrada por hurto, se celebró convenio tripartita entre RTVC, Teleislas y Alcaldía de Proveniencia asignando un nuevo sitio para su instalación.	DEPURADA	Hacer baja administrativa, ningún activo en sitio es de rtvc. Retirar torre siniestrada?
63	EL NUDO	OPERATIVA	El predio donde se ubica la estación fue entregado mediante Comodato por Telecafe, No. 249-2014	DEPURADA	
64	CASUARITO	OPERATIVA	Se tomaron las coordenadas en campo de la estación, se remiten comunicaciones al Instituto Colombiano Geográfico Agustín Codazzi, con el fin de obtener la cedula catastral del bien inmueble	EN TRAMITE	Gestión predial
65	PUERTO CARREÑO	OPERATIVA	La estación de RTVC se encuentra alojada en un predio de Colombia Telecomunicaciones S.A ESP. Según Convenio Especial de Cooperación No. 192-2010	DEPURADA	
66	CONTRATACION	OPERATIVA	Se tomaron las coordenadas en campo de la estación, se remiten comunicaciones al Instituto Colombiano Geográfico Agustín Codazzi, con el fin de obtener la cedula catastral del bien inmueble	EN TRAMITE	Gestión predial
67	COROMORO	OPERATIVA	Se tomaron las coordenadas en campo de la estación, se remiten comunicaciones al Instituto Colombiano Geográfico Agustín Codazzi, con el fin de obtener la cedula catastral del bien inmueble	EN TRAMITE	Gestión predial
68	SURATÁ	OPERATIVA	Se tomaron las coordenadas en campo de la estación, se remiten comunicaciones al Instituto Colombiano Geográfico Agustín Codazzi, con el fin de obtener la cedula catastral del bien inmueble	EN TRAMITE	Gestión predial
69	TOLU VIEJO	OPERATIVA	En convenio con Telecaribe	DEPURADA	
70	LA HERRERA	OPERATIVA	Se tomaron las coordenadas en campo de la estación, se remiten comunicaciones al Instituto Colombiano Geográfico Agustín Codazzi, con el fin de obtener la cedula catastral del bien inmueble	EN TRAMITE	Gestión predial
71	RIO BLANCO	SINIESTRADA	Se tomaron las coordenadas en campo de la estación, se remiten comunicaciones al Instituto Colombiano Geográfico Agustín Codazzi, con el fin de obtener la cedula catastral del bien inmueble	EN TRAMITE	Ordenar desmonte al AOM (aporta cobertura ATV)
72	RIO PRADO	SINIESTRADA	Se tomaron las coordenadas en campo de la estación, se remiten comunicaciones al Instituto Colombiano Geográfico Agustín Codazzi, con el fin de obtener la cedula catastral del bien inmueble	EN TRAMITE	Operativa hasta dic 2018. Ordenar desmonte al AOM. Sin activos en inventarios. Verificar frente a apagon.
73	VEGALARGA	SINIESTRADA	Se tomaron las coordenadas en campo de la estación, se remiten comunicaciones al Instituto Colombiano Geográfico Agustín Codazzi, con el fin de obtener la cedula catastral del bien inmueble	EN TRAMITE	Ordenar desmonte al AOM. No incide en la cobertura, servicio para una inspección de
74	EL CABLE	OPERATIVA	En convenio Interadministrativo con la Policía Nacional No. 004-2016	DEPURADA	
75	DAGUA	OPERATIVA	La estación de RTVC se encuentra alojada en un predio de Colombia Telecomunicaciones S.A ESP. Según Convenio Especial de Cooperación No. 192-2010	DEPURADA	
76	TENERIFE	SINIESTRADA	Se tomaron las coordenadas en campo de la estación, se remiten comunicaciones al Instituto Colombiano Geográfico Agustín Codazzi, con el fin de obtener la cedula catastral del bien inmueble	EN TRAMITE	Ordenar desmonte al AOM. No incide en la cobertura, servicio para una inspección.
77	TRES CRUCES	OPERATIVA	En contrato de Arrendamiento de fecha 8 de junio de 2016 entre el operador de AOM de turno de RTVC y ATC Sitios de Colombia	DEPURADA	
78	LA MARINA	SINIESTRADA	Se tomaron las coordenadas en campo de la estación, se remiten comunicaciones al Instituto Colombiano Geográfico Agustín Codazzi, con el fin de obtener la cedula catastral del bien inmueble	EN TRAMITE	Ordenar desmonte al AOM. No incide en la cobertura, servicio para una inspección de
79	MUNCHIQUE	OPERATIVA	El predio donde se ubica la estación es propiedad de RTVC, según certificado de tradición con folio de matrícula inmobiliaria No. 120-	DEPURADA	
80	MIRADOR	OPERATIVA	El predio donde se ubica la estación es propiedad de RTVC, según certificado de tradición con folio de matrícula inmobiliaria No. 440-	DEPURADA	
81	LEBRÍJA	OPERATIVA	El predio donde se ubica la estación es propiedad de RTVC, según certificado de tradición con folio de matrícula inmobiliaria No. 300-	DEPURADA	



NOTA 2. BASES DE MEDICIÓN Y PRESENTACIÓN UTILIZADAS

2.1. Bases de medición

➤ Proceso contable:

En el proceso contable de RTVC se registran los hechos económicos conforme a las políticas contables y de acuerdo con los pronunciamientos de la CGN, el proceso contable de RTVC se desarrolla de la siguiente manera:

➤ Principios de reconocimiento

Reconocimiento: Etapa en la cual RTVC incorpora en el estado de situación financiera o el estado de resultados, un hecho económico teniendo en cuenta la definición de cada elemento de los estados financieros (activos, pasivos, patrimonio, gastos, ingresos y costos).

- RTVC reconocerá un **ACTIVO** en sus estados financieros cuando este represente un recurso controlado, producto de sucesos pasados de los cuales espera obtener beneficios económicos o potenciales de servicios futuros.
- RTVC reconocerá un **PASIVO** cuando sea una obligación presente producto de sucesos pasados para cuya cancelación, una vez vencida, RTVC deberá desprenderse de recursos que incorporan beneficios económicos o un potencial de servicio.
- RTVC reconocerá un **INGRESO** cuando éste represente un incremento en los beneficios económicos o potencial de servicio producidos a lo largo del periodo contable, se presentan en forma de entradas o incrementos de valor de los activos, o bien como salidas o decrementos de los pasivos que dan como resultado aumentos del patrimonio y no están relacionados con el incremento del capital fiscal.
- RTVC reconocerá un **GASTO** cuando éste represente un decremento en los beneficios económicos o potencial de servicio producidos a lo largo del periodo contable, bien en forma de salidas o disminuciones del valor de los activos, o bien por la generación o aumento de los pasivos, que dan como resultado decrementos en el patrimonio y no están asociados con la adquisición o producción de bienes y la prestación de servicios vendidos.
- RTVC reconocerá un **COSTO** cuando éste represente un decremento en los beneficios económicos o potenciales de servicio producidos a lo largo del periodo contable, que están asociados con la prestación de servicios vendidos y que dan como resultado decrementos en el patrimonio.

Medición posterior: Es la etapa en la cual se actualizan los saldos en libros de acuerdo con la política contable de RTVC.

Revelación: etapa en la cual RTVC sintetiza y presenta la información financiera, los resultados de la actividad y la capacidad de presentación o generación de flujos de recursos, en estados financieros. Incluye la presentación de notas explicativas.

➤ Clasificación de activos y pasivos entre corrientes y no corrientes

RTVC presentará sus activos y pasivos clasificados en corrientes y no corrientes, como categorías separadas en su estado de situación financiera.

Un activo o un pasivo son corrientes cuando:

- Se espera que se realice o se pretenda vender o consumir en el ciclo normal de la operación.
- Se mantiene principalmente con el propósito de negociar.
- Se espera que se realice dentro de los doce meses posteriores al período sobre el que se informa.
- Es efectivo o equivalente a menos que se restrinja el intercambio o se use para liquidar un pasivo durante al menos doce meses después del período sobre el que se informa.
- No existe el derecho incondicional de diferir la liquidación del pasivo durante al menos doce meses después del período sobre el que se informa.

Los demás activos y pasivos se clasifican como no corrientes.

➤ Transición al Marco de Regulación Resolución 533 de 2015

En el contexto del proceso de convergencia hacia las Normas Internacionales del Sector Público emitidas por la Federación Internacional de Contadores (IFAC), y de acuerdo a la Resolución 037 de 2017 emitida por la CGN (que derogó la Resolución 743 de 2013), que incorpora al RCP los marcos normativos para, entre otras, las Entidades de Gobierno mediante la Resolución 533 de 2015 y sus modificaciones, RTVC en cumplimiento a los lineamientos establecidos en el Instructivo 002 de 2015 expedido por la CGN, elaboró los saldos iniciales en la fecha de transición a 1° de enero de 2018, con base en el Balance General a 31 de diciembre de 2017, preparado con base en el marco normativo contable precedente.

El Instructivo 002 de 2015 emitido por la CGN establece los criterios de reconocimiento, medición, presentación y revelación de los elementos de los estados financieros para la elaboración de los saldos iniciales en la fecha de transición.

Los primeros estados financieros de RTVC de acuerdo con el marco normativo, fueron preparados al 1 de enero de 2018, con base en los lineamientos establecidos en las políticas y estimaciones contables, definidos por la entidad.

2.2. Moneda funcional y de presentación, redondeo y materialidad

La moneda funcional es el peso colombiano, su moneda de presentación de los estados financieros es Pesos colombianos (COP) redondeado a miles de pesos.

2.3. Tratamiento de la moneda extranjera

RTVC posee una cuenta bancaria en moneda extranjera y su saldo en los estados financieros es reflejado en pesos colombianos y redondeado en miles de pesos en la presentación de los mismos, teniendo en cuenta la tasa representativa del último día del periodo contable.

2.4. Hechos ocurridos después del periodo contable

La administración de RTVC no tiene conocimiento de hechos posteriores que afecten los estados financieros a diciembre 31 de -2020.

NOTA 3. JUICIOS, ESTIMACIONES, RIESGOS Y CORRECCIÓN DE ERRORES CONTABLES

3.1. Juicios

La entidad no tiene juicios significativos sobre los importes reconocidos en los estados financieros de acuerdo con el proceso de aplicación.

3.2. Estimaciones y supuestos

➤ Estimaciones y juicios contables significativos

La preparación de los estados financieros de RTVC requiere estimaciones por parte de la administración de la entidad para cuantificar algunos activos, pasivos, ingresos, costos o gastos. Estas estimaciones se han realizado en función de la información disponible sobre los hechos analizados. Los cambios a estas estimaciones son reconocidos prospectivamente durante el periodo en el cual la estimación es revisada.

- Cuantías menores para reconocimiento de propiedades, planta y equipo

Los bienes muebles con costo inferior a medio (1/2) SMMLV serán reconocidos como gastos del período; aquellos cuyo costo no supere dos (2) SMMLV se reconocen como elementos de propiedades, planta y equipo y su depreciación total se reconocerá en el momento de adquisición y no serán objeto de revisión de vida útil y aquellos que superen (2) SMMLV se registraran como elementos de propiedades, planta y equipo y se les asignara una vida útil de acuerdo con las estimaciones contables que RTVC ha establecido para este efecto.

- Provisiones por litigios

RTVC reconocerá los pasivos contingentes de acuerdo con la valoración que efectuó la oficina asesora jurídica de la entidad, si de acuerdo con esta clasificación da un hecho probable, posible o remoto, RTVC procederá de la siguiente manera:

- Probable se registrará una provisión en el pasivo.
- Posible y remoto se registrará un pasivo contingente.

- Deterioro propiedades, planta y equipo

La entidad utiliza su juicio profesional al evaluar la existencia de indicios de deterioro con base en factores internos y externos de acuerdo con la política que corresponda a cada tipo de activo.

RTVC de acuerdo con la política ha establecido la materialidad para los activos de la siguiente manera:

CLASE DE ACTIVO	MATERIALIDAD
Propiedades Planta y Equipo Muebles	Activos muebles que superen en su costo histórico individual, 35 salarios mínimos mensuales legales vigentes o lo estipulado por la CGN.
Propiedades Planta y Equipo Inmuebles	Para las edificaciones y terrenos que superen en su costo histórico individual, 35 salarios mínimos mensuales vigentes o lo estipulado por la CGN.
Activos Intangibles	Activos intangibles que superen en su costo histórico individual, 35 salarios mínimos mensuales vigentes o lo estipulado por la CGN.

- Deterioro cuentas por cobrar

Para las cuentas por cobrar RTVC realizará estimaciones de deterioro cuando exista evidencia objetiva del incumplimiento de los pagos a cargo del deudor o del desmejoramiento de sus condiciones crediticias por lo menos al final del periodo contable utilizando, como factor de descuento la tasa de interés de mercado aplicada a instrumentos similares, establecidas en el documento de estimaciones contables de la entidad. Para establecer los indicadores de deterioro se tomará como principal indicador el incumplimiento de pagos de las cuentas por cobrar, el cual será definido en el manual de cartera que esté vigente para la entidad.

- Impuesto a las Ganancias

El cálculo de la provisión por impuesto de renta requiere la aplicación adecuada de la normativa fiscal nacional vigente.

El gasto por impuesto a las ganancias está compuesto por el impuesto a la renta por pagar del periodo corriente.

El impuesto a las ganancias es registrado en resultados. Los activos y pasivos por impuestos son presentados de manera separada en los estados de situación financiera.

La entidad determina la provisión a las ganancias con base en el mayor valor entre la utilidad gravable y la renta presuntiva. Por efecto de las disposiciones de la ley tributaria la utilidad

fiscal y la utilidad contable difieren conforme a la aplicación de esta, en cuanto a partidas que pueden considerarse gravables, no gravables, deducibles o no deducibles.

3.3. Correcciones contables

La entidad no ha realizado correcciones significativas por errores de períodos anteriores.

3.4. Riesgos asociados a los instrumentos financieros

Los instrumentos financieros que hacen parte de la información de los Estados Financieros de la entidad, que pueden presentar algún riesgo son: la cartera vencida superior a 360 días, sin embargo, ésta se encuentra en proceso jurídico a cargo de la Oficina Asesora Jurídica de la Entidad.

3.5. Aspectos generales contables derivados de la emergencia del COVID

El proceso contable durante el año 2020 y lo que va de la presente vigencia funcionó de manera virtual y la información financiera fue presentada de forma oportuna.

En cuanto al impacto financiero la entidad implementó elementos de bioseguridad e invirtió en adquisición de activos para el control y prevención del Covid-19.

NOTA 4. RESUMEN DE POLÍTICAS CONTABLES

➤ Efectivo y Equivalentes al Efectivo

El efectivo comprende los recursos de liquidez inmediata que se registran en caja, cuentas corrientes y cuentas de ahorro. Los equivalentes al efectivo representan inversiones recuperables en un periodo máximo de 6 meses, que son fácilmente convertibles en efectivo, que se mantienen para cumplir con los compromisos de pago a corto plazo más que para propósitos de inversión y que están sujetas a un riesgo poco significativo de cambios en su valor.

➤ Inversiones de administración de liquidez

RTVC reconocerá como inversiones de administración de liquidez, los recursos financieros colocados en instrumentos de deuda o de patrimonio, con el propósito de obtener rendimientos provenientes de fluctuaciones del precio a través de la negociación en el mercado de valores o flujos contractuales del título durante su vigencia. Los instrumentos de deuda son títulos de renta fija que le otorgan a su tenedor la calidad de acreedor frente al emisor del título. Los instrumentos de patrimonio le otorgan al tenedor derechos participativos en los resultados de la entidad emisora.

RTVC clasificará las inversiones de administración de liquidez teniendo en cuenta la intención que tenga sobre la inversión. Estas inversiones se clasificarán al costo amortizado

si se tienen con la intención y capacidad de conservar hasta su vencimiento y al costo cuando las inversiones no tienen valor de mercado y corresponden a instrumentos de patrimonio independiente de si se esperan o no negociar y no otorgan control, influencia significativa ni control conjunto o sean instrumentos de deuda que no se mantienen con la intención exclusiva de negociar o de conservar hasta el vencimiento.

En el reconocimiento, las inversiones de administración de liquidez se medirán por el precio de la transacción. Los costos de transacción de las inversiones que se tienen con la intención de negociar se reconocerán en resultados del período y los relacionados con las demás inversiones se tratarán como mayor valor de la inversión. En la medición posterior RTVC medirá sus inversiones de administración de liquidez dependiendo de su clasificación: las inversiones clasificadas en la categoría de costo amortizado de RTVC se medirán al costo amortizado, el rendimiento efectivo se reconocerá como un mayor valor de la inversión y como ingreso en el resultado del período y los rendimientos recibidos reducirán el valor de la inversión, afectando el efectivo o equivalentes al efectivo de acuerdo con la contraprestación recibida y serán objeto de estimaciones de deterioro; las inversiones clasificadas en la categoría del costo se mantendrán al costo y serán objeto de estimación de deterioro.

➤ Cuentas por cobrar:

RTVC, reconocerá como cuentas por cobrar, los derechos adquiridos en desarrollo de sus actividades, de los cuales se espere a futuro la entrada de un flujo financiero fijo o determinable, a través de efectivo, equivalentes al efectivo u otro instrumento. Estas partidas incluyen los derechos originados en transacciones con y sin contraprestación.

Las cuentas por cobrar de RTVC se clasificarán en la categoría del costo independiente de si son con contraprestación o sin contraprestación. En la medición inicial se medirán al costo de la transacción y en la medición posterior se mantendrán por el valor de la transacción y serán objeto de estimaciones de deterioro.

➤ Propiedades, planta y equipo

RTVC reconocerá como propiedades, planta y equipo los activos tangibles empleados por la entidad para el cumplimiento de su objeto misional, la prestación de servicios y propósitos administrativos; los bienes inmuebles o partes de las áreas correspondientes a los mismos, arrendados por un valor inferior al valor de mercado del arrendamiento siempre y cuando no se espera venderlos en el curso de las actividades ordinarias de la entidad y se prevea usarlos durante más de un período contable. Los terrenos sobre los que se construyan las propiedades, planta y equipo se reconocerán por separado incluso si hubieran sido adquiridos de forma conjunta.

Las adiciones y mejoras, así como las construcciones efectuadas (Componentes) se reconocen como mayor valor del elemento de propiedades, planta y equipo afectando el cálculo futuro de la depreciación y se deprecian en el término del contrato o en sus renovaciones si éstas están razonablemente pactadas salvo que no se consideren

significativas y se reconozcan como gastos del período cuando tengan un costo inferior a cuarenta (40) SMMLV. Las reparaciones y el mantenimiento de las propiedades, planta y equipo se reconocerán como gasto en el resultado del periodo.

El costo del activo incluye los desembolsos directamente atribuibles a su ubicación en el lugar y en las condiciones necesarias para que pueda operar de la forma prevista por la administración de la empresa. Para efectos de la capitalización de los costos de financiación, se consideran activos aptos aquellos que requieren de un plazo establecido en el manual de estimaciones para estar en condiciones de uso.

Para la medición posterior, las propiedades, planta y equipo se miden por el costo menos la depreciación acumulada menos el deterioro acumulado. La depreciación iniciará cuando el elemento de propiedades planta y equipo esté disponible para su uso y se determinará sobre el valor del activo o sus componentes menos el valor residual, se distribuirá sistemáticamente a lo largo de su vida útil y cesará cuando sea dado de baja o cuando el valor residual del activo supere su valor en libros.

Se reconocen pérdidas por deterioro de valor si el valor en libros del activo es mayor que su valor recuperable estimado. Los elementos de propiedades, planta y equipo se dan de baja cuando son vendidos o cuando no se espera recibir potencial de servicios o beneficios económicos futuros por su uso continuado. La pérdida o ganancia originada en la baja en cuentas de un elemento de propiedades, planta y equipo se reconoce en el resultado del periodo.

➤ Cuentas por pagar

RTVC reconocerá como cuentas por pagar a las obligaciones adquiridas con terceros, originadas en el desarrollo de sus actividades y de las cuales se espere, a futuro, la salida de un flujo financiero fijo o determinable a través de efectivo, equivalentes al efectivo u otro instrumento.

Las obligaciones pueden ser exigibles legalmente como consecuencia de la ejecución de un contrato o de un mandato contenido en una norma legal; también pueden ser producto de acuerdos formales que, aunque no son exigibles legalmente, crean una expectativa válida de que la entidad está dispuesta a asumir ciertas responsabilidades frente a terceros. RTVC clasificará sus cuentas por pagar en la categoría de costo, en la medición inicial las medirá al valor de la transacción y en la medición posterior se mantendrán por el valor de la transacción.

➤ Beneficios a empleados y plan de activos

Los beneficios a los empleados comprenden todas las retribuciones que RTVC proporciona a sus trabajadores a cambio de sus servicios.

RTVC clasificara los pasivos por beneficios a empleados en la categoría de Beneficios a empleados a corto plazo y corresponden a aquellos otorgados a los empleados que hayan prestado sus servicios durante el periodo contable y cuya obligación de pago venza dentro

de los 12 meses siguientes al cierre de dicho periodo. Hacen parte de tales beneficios, los sueldos, auxilio de transporte, horas extras, prestaciones sociales, aportes a la seguridad social, entre otros. El pasivo por beneficios a los empleados a corto plazo se medirá por el valor de la obligación derivada de los beneficios definidos al final del periodo contable.

➤ Ingresos

- Ingresos de transacciones sin contraprestación

Se reconocerán como ingresos de transacciones sin contraprestación, los recursos, monetarios o no monetarios, que reciba RTVC sin que deba entregar a cambio una contraprestación que se aproxime al valor de mercado del recurso que se recibe, es decir, la entidad no entrega nada a cambio del recurso recibido o si lo hace, el valor entregado es menor al valor de mercado del recurso recibido.

También se reconocerán como ingresos de transacciones sin contraprestación aquellos que obtenga la entidad dada la facultad legal que esta tenga para exigir cobros a cambio de bienes, derechos o servicios que no tienen valor de mercado y que son suministrados únicamente por el gobierno.

RTVC reconoce un ingreso sin contraprestación cuando tenga el control sobre el activo, sea probable que fluyan, a la entidad beneficios económicos futuros o potencial de servicio asociados con el activo, cuando el valor del activo pueda ser medido con fiabilidad. Los recursos que reciba RTVC a favor de terceros no se reconocerán como ingresos de transacciones sin contraprestación, sino como pasivos.

Los ingresos por transferencias corresponden a ingresos por transacciones sin contraprestación, recibidos de terceros, por conceptos tales como: recursos que recibe RTVC de otras entidades públicas.

Los ingresos por transferencias pueden estar sometidos a estipulaciones, en relación con la aplicación o el uso de los recursos recibidos. Las estipulaciones comprenden: a) especificaciones caso en el cual la entidad reconocerá un ingreso en el resultado del periodo cuando se den las condiciones de control del recurso o b) restricciones caso en el cual la entidad reconocerá inicialmente un activo sujeto a una condición y también un pasivo, el cual se reducirá en la medida que la entidad cumpla con las condiciones asociadas a su uso o destinación reconociendo un ingreso en el resultado del período.

Las transferencias en efectivo se medirán por el valor recibido. Las transferencias no monetarias se medirán por el valor de mercado del activo recibido y en ausencia de este, por el costo de reposición. Si no es factible obtener alguna de las anteriores mediciones, las transferencias no monetarias se medirán por el valor en libros que tenía el activo en la entidad que transfirió el recurso.

- Ingresos de transacciones con contraprestación

RTVC reconocerá como ingresos de transacciones con contraprestación, los que se originan en la prestación de servicios, venta de bienes, o en el uso que terceros hacen de activos, los cuales producen intereses, arrendamientos, entre otros.

Se reconocerán como ingresos por prestación de servicios, los recursos obtenidos por RTVC en la ejecución de un conjunto de tareas acordadas en un contrato. Estos ingresos se caracterizan porque tienen una duración determinada en el tiempo y buscan satisfacer necesidades de los usuarios o cumplir requerimientos contractuales previamente establecidos. El resultado de una transacción podrá estimarse cuando el valor de los ingresos puede medirse con fiabilidad, es probable que la entidad reciba los beneficios económicos o el potencial de servicio, asociados con la transacción, el grado de avance en la prestación del servicio, al final del periodo contable, puede medirse con fiabilidad, los costos en los que se haya incurrido para la prestación del servicio y aquellos necesarios para completarla pueden medirse con fiabilidad.

Cuando el resultado de una transacción, que implique la prestación de servicios, no pueda estimarse de forma fiable, los ingresos correspondientes se reconocerán como tales solo en la cuantía de los costos reconocidos que se consideren recuperables.

Se reconocerán como ingresos derivados del uso de activos de RTVC por parte de terceros, los intereses, los arrendamientos, y los dividendos o participaciones, entre otros. Los ingresos por el uso de activos por parte de terceros se reconocerán siempre que el valor de los ingresos pueda medirse con fiabilidad y sea probable que la entidad reciba los beneficios económicos o el potencial de servicio, asociados con la transacción. Los ingresos por intereses corresponden a la remuneración que terceros pagan por el uso de efectivo y de equivalentes al efectivo de la entidad y su reconocimiento se realizará utilizando la tasa de interés efectiva. Los ingresos por arrendamientos son aquellos que percibe RTVC por el derecho otorgado a terceros para el uso de activos tangibles. Su reconocimiento se realizará de acuerdo con la política de arrendamientos.

Los ingresos se medirán por el valor de mercado de la contraprestación recibida o por recibir, una vez deducidas las rebajas y/o descuentos condicionados y no condicionados.

➤ Provisiones

Se reconocerán como provisiones, los pasivos a cargo de RTVC que estén sujetos a condiciones de incertidumbre en relación con su cuantía y/o vencimiento. Las obligaciones pueden ser probables, posibles o remotas. Una obligación es probable cuando la probabilidad de ocurrencia es más alta que la probabilidad de que no ocurra, lo cual conlleva al reconocimiento de una provisión. Una obligación es posible cuando la probabilidad de ocurrencia es menor que la probabilidad de no ocurrencia, lo cual conlleva a la revelación de un pasivo contingente. Una obligación es remota cuando la probabilidad de ocurrencia del evento es prácticamente nula.

Las provisiones pueden tener origen en obligaciones legales (aquellas derivadas de un contrato, la legislación o de otra causa de tipo legal) o en obligaciones implícitas (aquella

que asume la entidad, de manera excepcional, producto de acuerdos formales que, aunque no son exigibles legalmente, crean una expectativa válida de que está dispuesta a asumir ciertas responsabilidades frente a terceros).

Las provisiones se medirán por el valor que refleje la mejor estimación del desembolso que se requeriría para cancelar la obligación presente o para transferirla a un tercero en la fecha de presentación y se revisarán como mínimo al final del periodo contable o cuando se tenga evidencia de que el valor ha cambiado sustancialmente, y se ajustarán afectando el resultado del periodo para reflejar la mejor estimación disponible.

Para el caso de las pretensiones por litigios y demandas, serán actualizadas al menos una vez al año de acuerdo con el factor de ajuste determinado en el proceso.

➤ **Deterioro del valor de los activos generadores y no generadores de efectivo**

Por lo menos una vez al año, RTVC evaluará si existen indicios de deterioro del valor de sus activos generadores y no generadores de efectivo. Si existe algún indicio, RTVC estimará el valor recuperable del activo para comprobar si efectivamente se encuentra deteriorado; en caso contrario, la entidad no estará obligada a realizar una estimación formal del valor recuperable.

El valor recuperable para los activos generadores de efectivo es el mayor entre el valor de mercado menos los costos de disposición y el valor en uso. El valor recuperable para los activos no generadores de efectivo es el mayor entre el valor de mercado y el costo de reposición.

➤ **LISTADO DE NOTAS QUE NO LE APLICAN A LA ENTIDAD**

NOTA 8. PRESTAMOS POR COBRAR

NOTA 9. INVENTARIOS

NOTA 11. BIENES DE USO PÚBLICO E HISTÓRICOS Y CULTURALES

NOTA 12. RECURSOS NATURALES NO RENOVABLES

NOTA 13. PROPIEDADES DE INVERSIÓN

NOTA 15. ACTIVOS BIOLÓGICOS

NOTA 17. ARRENDAMIENTOS

NOTA 18. COSTOS DE FINANCIACIÓN

NOTA 19. EMISIÓN Y COLOCACIÓN DE TÍTULOS DE DEUDA

NOTA 20. PRÉSTAMOS POR PAGAR

NOTA 31. COSTOS DE TRANSFORMACIÓN

NOTA 32. ACUERDOS DE CONCESIÓN - ENTIDAD CONCEDENTE

NOTA 33. ADMINISTRACIÓN DE RECURSOS DE SEGURIDAD SOCIAL EN PENSIONES (Fondos de Colpensiones)

NOTA 36. COMBINACIÓN Y TRASLADO DE OPERACIONES

NOTA 37. REVELACIONES SOBRE EL ESTADO DE FLUJO DE EFECTIVO

NOTA 5. EFECTIVO Y EQUIVALENTES AL EFECTIVO

El efectivo y equivalente al efectivo comprende los recursos de liquidez inmediata que se registran en caja, cuentas corrientes y cuentas de ahorro en miles de pesos por un valor de \$156.397.152 miles. El cual presenta los siguientes saldos a junio 30 de 2021:

CÓDIGO CONTABLE	NAT	DESCRIPCIÓN CONCEPTO	SALDOS A CORTES DE		VARIACIÓN
			2,021	2,020	VALOR VARIACIÓN
1.1	Db	EFECTIVO Y EQUIVALENTES AL EFECTIVO	156,397,152	115,872,300	40,524,852
1.1.05	Db	Caja	5,230	5,230	0
1.1.10	Db	Depósitos en instituciones financieras	156,391,922	115,867,070	40,524,852

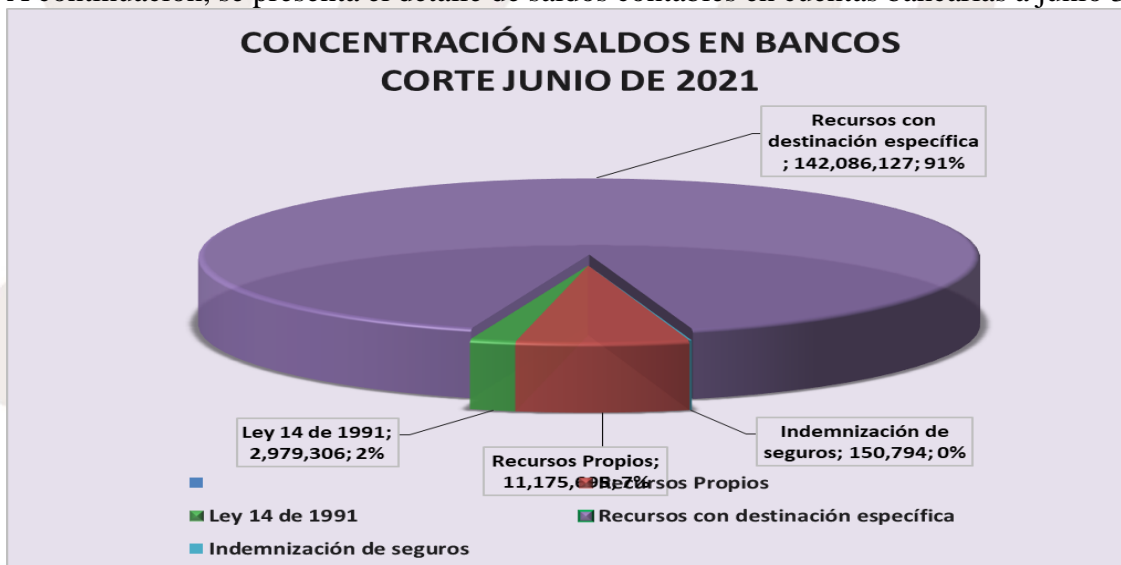
5.1. Depósitos en instituciones financieras

Este grupo a junio 30 de 2021 refleja un saldo de \$156.391.922 miles distribuido así:

CÓDIGO CONTABLE	NAT	DESCRIPCIÓN CONCEPTO	SALDOS A CORTES DE		VARIACIÓN	RENTABILIDAD	
			2,021	2,020	VALOR VARIACIÓN	RENTABILIDAD CIERRE 2021 (Vr Inter_Recib)	% TASA PROMEDIO
1.1.10	Db	DEPÓSITOS EN INSTITUCIONES FINANCIERAS	156,391,922	115,867,070	40,524,852	-157,906	1.0
1.1.10.05	Db	Cuenta corriente	1,576	0	1,576	0	0.0
1.1.10.06	Db	Cuenta de ahorro	156,304,876	114,861,876	41,443,000	-157,906	1.9
1.1.10.11	Db	Depósitos en el exterior	38,069	1,001,929	-963,860	0	1.1
1.1.10.90	Db	Otros depósitos en instituciones financieras	47,401	3,265	44,136	0	1.1
		Fondo de Inversión Cartera Colectiva No 00200347653 FIDUBOGOTA	47,401	3,265	44,136	0	1.1

Del total de efectivo a junio 30 de 2021, la suma de \$11.175.696 miles, corresponde a recursos propios, provenientes de la venta de servicios a través del canal Institucional, canal Señal Colombia, servicios de radio, centro de emisión, alojamiento de espacio en torres y segmento satelital entre otros., se incluye recaudo por concepto de ley 14/91 por valor de \$2.979.306 miles.

A continuación, se presenta el detalle de saldos contables en cuentas bancarias a junio 30 de 2021:



INFORME SALDO EN BANCOS JUNIO DE 2021

En Miles de pesos Col (\$)

CUENTA	ENTIDAD FINANCIERA	TIPO	NOMBRE DE LA CUENTA	CONCEPTO	SALDO FINAL JUNIO DE 2021
LEY 14 DE 1991					
12620848946	BANCOLOMBIA	Ahorros	LEY 14	Recursos para cubrir gastos de señal colombia	679,306
4602016513	COLPATRIA	Ahorros	LEY 14 - COLPATRIA		2,300,000
TOTAL					2,979,306
INDEMNIZACION DE SEGUROS					
903260	BOGOTA	Ahorros	INDEMNIZACIONES-RTVC	Recursos para recuperación de bienes siniestrados	143,566
232835	BOGOTA	Ahorros	INDEMNIZACIONES-ANTV		1,159
232843	BOGOTA	Ahorros	INDEMNIZACIONES-MINTIC		6,069
TOTAL					150,794
RECURSOS PROPIOS					
18821569245	BANCOLOMBIA	Ahorros	RECURSOS PROPIOS - BANCOLOMBIA	Recursos obtenidos de la venta y prestación de servicios por parte de las áreas de negocio	1,279,845
287003	BOGOTA	Ahorros	RECURSOS PROPIOS - BOGOTÁ		1,639,408
18823222801	BANCOLOMBIA	Corriente	RECURSOS PROPIOS - BANCOLOMBIA		1,576
5707647	ITAU	Ahorros	RECURSOS PROPIOS - ITAÚ		284,280
473000098938	DA VIVIENDA	Ahorros	RECURSOS PROPIOS - DA VIVIENDA		51,548
4602016513	COLPATRIA	Ahorros	COLPATRIA		7,833,569
200347653	FIDUBOBGOTA	Ahorros	FIDUBOGOTA		47,401
90878	BOGOTA	Corriente	RECURSOS PROPIOS MIAMI EU - CTA CTE REMUNERADA		38,069
TOTAL					11,175,696
PROYECTOS DE INVERSIÓN FUTIC					
268840428	OCCIDENTE	Ahorros	Resol. 069/21 Patrimonio Histórico y Desarrollo Audiencia 2021	Proyectos FUTIC	3,535,172
4602450810	COLPATRIA	Ahorros	Resol. 119/2021 Atlántico para el Mundo		2,220,345
69000000894	BANCOLOMBIA	Ahorros	Resol 006-2021 Funcionamiento y Operación FUTIC		105,757,454
536722	BOGOTA	Ahorros	Resol. 069/2021 Talleres C. País ; Contenidos Educ y S.Informativos,1 y		5,955,792
5793661	ITAU	Ahorros	Resol. 069/2021 Despliegue - Mejoramiento de la red TDT 2021		17,430,431
5794073	ITAU	Ahorros	Resol. 070/2021 Expansión, descentralizac y Cobertura Radio 2021		2,008,148
268840691	OCCIDENTE	Ahorros	Res. 00879/21-Constitución 1991, 30 años en el Futuro y Conmemoración eventos históricos		1,002,208
536714	BOGOTA	Ahorros	Resol. 069/2021Confianciación Canal Institucional		4,176,576
TOTAL					142,086,126
TOTAL EFECTIVO					
					156,391,922
4	BANCOLOMBIA				107,718,181
6	BOGOTA				11,960,640
3	COLPATRIA				12,353,913
1	FIDUBOBGOTA				47,401
3	ITAU				19,722,859
1	OCCIDENTE				4,537,380
1	DAVIVIENDA				51,548
19	SALDO FINAL JUNIO DE 2021				156,391,922

5.4. Saldos en moneda extranjera

CÓDIGO CONTABLE	NAT	DESCRIPCIÓN	SALDO 2021			SALDO 2020			VARIACIÓN EN PESOS (COP)
			VALOR EN MONEDA ORIGEN	VALOR TASA DE CAMBIO JUN 30/21	VALOR EN PESOS (COP)	VALOR EN MONEDA ORIGEN	VALOR TASA DE CAMBIO JUN 30/20	VALOR EN PESOS (COP)	
	Db	TOTAL	38,069.46	3,756.67	143,014	1,001,929	3,758.91	3,766,162	-3,623,147
1.1.10	Db	Depósitos en instituciones financieras	38,069.46	3,756.67	143,014	1,001,929	3,758.91	3,766,162	-3,623,147
1.1.10.11	Db	Depósitos en el exterior	38,069.46	3,756.67	143,014	1,001,929	3,758.91	3,766,162	-3,623,147
	Db	Dólar Estadounidense	38,069.46	3,756.67	143,014	1,001,929	3,758.91	3,766,162	-3,623,147



La entidad posee una cuenta en dólares en la ciudad de Miami Florida en el banco de Bogotá, identificada como cuenta corriente remunerada No. 90878 - Recursos Propios Miami EU, con la cual se realizan pagos al exterior con recursos propios, como capacidad satelital y/o adquisición de licencias entre otros.

NOTA 6. INVERSIONES E INSTRUMENTOS DERIVADOS

Composición

Este grupo refleja a junio de 2021 un saldo de \$924.577 miles distribuido así:

DESCRIPCIÓN			SALDOS A CORTE DE VIGENCIA						VARIACIÓN
CÓDIGO CONTABLE	NAT	CONCEPTO	SALDO CTE 2021	SALDO NO CTE 2021	SALDO FINAL 2021	SALDO CTE 2020	SALDO NO CTE 2020	SALDO FINAL 2020	VALOR VARIACIÓN
1.2	Db	INVERSIONES E INSTRUMENTOS DERIVADOS	0.00	924,577	924,577	14,228,885	949,185	15,178,070	-14,253,493
	Db	INVERSIONES DE ADMINISTRACIÓN DE LIQUIDEZ	0.00	924,577	924,577	14,228,885	949,185	15,178,070	-14,253,493
1.2.23	Db	Inversiones de administración de liquidez a costo amortizado	0	0	0	14,228,885	0	14,228,885	-14,228,885
1.2.24	Db	Inversiones de administración de liquidez al costo	0.00	924,577	924,577	0	949,185	949,185	-24,608

RTVC reconoce las inversiones de las acciones ordinarias al costo, porque estas no cotizan en bolsa y la intención de RTVC no es negociarlas. Las inversiones como certificados de depósito a término (CDT) se reconocen al costo amortizado, debido a que son inversiones que RTVC mantiene hasta su vencimiento.

6.1. Inversiones de administración de liquidez

Esta cuenta a junio 30 de 2021 se compone de los siguientes conceptos:

DESCRIPCIÓN	VALOR EN LIBROS - 2021			DETERIORO ACUMULADO				
	SALDO CORRIENTE	SALDO NO CORRIENTE	SALDO FINAL	SALDO INICIAL	(+) DETERIORO APLICADO EN LA VIGENCIA	(-) REVERSIÓN DE DETERIORO EN LA VIGENCIA	SALDO FINAL	% DETER.
INVERSIONES DE ADMINISTRACIÓN DE LIQUIDEZ	0	924,577	924,577	0	0	0	0	0
Inversiones de administración de liquidez al costo	0	924,577	924,577	0	0	0	0	0
Acciones ordinarias	0	924,577	924,577	0	0	0	0	0

RTVC, posee acciones ordinarias registradas al costo en Servicios Postales Nacionales y en Colombia Telecomunicaciones por el valor de \$924.577 miles.

Las inversiones de administración de liquidez al costo disminuyeron en \$24.508 miles, debido a que el valor nominal de la acción en Servicios Postales Nacionales 4-72 disminuyó de acuerdo con lo establecido en la reforma de estatutos aprobada por la Asamblea extraordinaria de Accionistas en el cual se aumentó el capital autorizado y se disminuyó el capital suscrito y pagado, quedando el valor nominal de cada acción en \$924.566.977.80, valor que está certificado en el nuevo título emitido por dicha entidad a RTVC con el número 046 en febrero 24 de 2021, por tal razón se opta

por registrar como una pérdida en lugar de deterioro, dado que la variación del valor razonable obedece a la disminución del valor nominal por decisión de la Asamblea de Accionistas.

De acuerdo con lo anterior este grupo quedó compuesto según el siguiente detalle:

SECTOR DE LAS INVERSIONES	NOMBRE	No. CUOTAS	VALOR NOMINAL (en pesos \$)	VALOR APORTES (en miles de \$)
EMPRESAS INDUSTRIALES Y CO, MERCIALES DEL ESTADO	SERVICIOS POSTALES NACIONALES SA	1	924,566,978	924,567
EMPRESAS PRIVADAS	COLOMBIA DE TELECOMUNICACIONES SA	10,000	1	10
TOTALES		10,001	924,566,979	924,577

NOTA 7. CUENTAS POR COBRAR

Composición

Las cuentas por cobrar se miden de acuerdo con lo establecido en las políticas contables de RTVC al costo de transacción y se realiza cálculo de deterioro una vez al año. Este grupo refleja un saldo a junio 30 de 2021 por valor de \$9.400.113 miles, así:

CÓDIGO CONTABLE	NAT	DESCRIPCIÓN CONCEPTO	SALDOS A CORTE DE VIGENCIA						VALOR VARIACIÓN
			SALDO CTE 2021	SALDO NO CTE 2021	SALDO FINAL 2021	SALDO CTE 2020	SALDO NO CTE 2020	SALDO FINAL 2020	
1.3	Db	CUENTAS POR COBRAR	8,593,957	806,156	9,400,113	28,794,954	536,212	29,331,166	-19,931,053
1.3.17	Db	Prestación de servicios	492,989	0	492,989	2,053,373	0	2,053,373	-1,560,384
1.3.37	Db	Transferencias por cobrar	7,324,262	211,862	7,536,124	26,000,000	211,862	26,211,862	-18,675,738
1.3.84	Db	Otras cuentas por cobrar	776,706	401,614	1,178,320	741,581	0	741,581	436,739
1.3.85	Db	Cuentas por cobrar de difícil recaudo	0	10,514,655	10,514,655	0	10,705,066	10,705,066	-190,411
1.3.86	Db	Deterioro acumulado de cuentas por cobrar (cr)	-0	-10,321,975	-10,321,975	0	-10,380,716	-10,380,716	58,741
1.3.86.02	Db	Deterioro: Prestación de servicios	-0	-10,321,975	-10,321,975	0	-10,380,716	-10,380,716	58,741

De acuerdo con la política de cartera de RTVC, las cuentas por cobrar con fecha de vencimiento superior a 90 días se reclasifican a la cuenta 1385-Cuentas por cobrar deudas de difícil recaudo. Esta cuenta está constituida por un valor de \$10.514.655 miles; así mismo, se registra el deterioro de las cuentas por cobrar, por valor de \$10.321.975 miles.

RTVC cuenta con reglamento interno de cartera, Resolución 267 de 2017, el cual aplica para el cobro persuasivo, cobro jurídico y cobro coactivo.

7.7. Prestación de servicios

Esta cuenta refleja un saldo junio 30 de 2021 de \$492.989 miles, correspondiente a cuentas por cobrar a clientes por prestación de servicios:



CODIGO CONTAB LE	DESCRIPCIÓN CONCEPTO	CORTE VIGENCIA 2021			DETERIORO ACUMULADO 2021				
		SALDO CORRIENTE	SALDO NO CORRIENTE	SALDO FINAL	SALDO INICIAL	(+) DETERIORO APLICADO EN LA VIGENCIA	(-) REVERSIÓN DE DETERIORO	SALDO FINAL	%
1.3.17	PRESTACIÓN DE SERVICIOS	492,989	0	492,989	0.0	0.0	0.0	0.0	0.0
1.3.17.10	Servicios de comunicaciones	492,989	0	492,989	0.0	0.0	0.0	0.0	0.0

Esta cuenta se detalla a continuación por unidad de negocio y de forma comparativa con respecto al año anterior:

CONCEPTO	JUN.2021	JUN.2020	VALOR VARIACION EN MILES DE \$	Variación %
PRESTACIÓN DE SERVICIOS	492,989	2,053,373	-1,560,384	-75.99%
Servicios Tv Centro Emision	3,667	1,636	2,031	124.16%
Servicios De Radio	56,929	69,490	-12,561	-18.08%
Servicios De Torres De Transmision	44,620	127,468	-82,848	-65.00%
Servicios Tv Señal Colombia	6,528	30,000	-23,472	-78.24%
Servicios Tv Señal Institucional	181,121	1,808,367	-1,627,246	-89.98%
Segmento Satelital	24,996	1,926	23,070	1197.63%
Señal Memoria	79	74	5	6.19%
Central de medios	175,049	14,412	160,637	1114.58%

7.16. Transferencias por Cobrar

Esta cuenta refleja un saldo a junio 30 de 2021 de \$7.536.124 miles, correspondiente a transferencias por cobrar:

CÓDIGO CONTAB LE	DESCRIPCIÓN CONCEPTO	CORTE VIGENCIA 2021		
		SALDO CORRIENTE	SALDO NO CORRIENTE	SALDO FINAL
1.3.37	TRANSFERENCIAS POR COBRAR	7,324,262	211,862	7,536,124
1.3.37.12	Otras transferencias	7,324,262	211,862	7,536,124

La partida que refleja no corriente se encuentra en trámite procesal, la transferencia de operación, correspondiente a la Resolución No. 1413 de 2014 de la ANTV para la “transmisión jornadas electorales” por un valor de \$211.862 miles. RTVC presentó el recurso de reposición contra la Resolución No. 0173 del 18 de abril de 2015 donde se negaba el pago de la Resolución No. 1413 de 2014, radicado ante la ANTV No. 201500022376 del 3 de septiembre de 2015, en respuesta al recurso la ANTV profiere la Resolución No. 1182 de 21 de diciembre de 2015 donde ratifica su decisión de no pago de esta transferencia. Se presentó demanda de nulidad y restablecimiento del derecho por parte de RTVC ante el Tribunal Administrativo de Cundinamarca, que fue admitida el 18 de mayo de 2017. El proceso se encuentra desde el 16 de julio de 2018 en el despacho para proferir sentencia; el 5 de septiembre de 2019, se allegó al despacho la designación del agente liquidador de la ANTV, y el 7 de octubre siguiente, el Ministerio de Tecnologías de la Información y Comunicaciones – MINTIC confirió poder en calidad de sucesor procesal. El 22 de julio, el 19 de noviembre de 2020, el 20 de enero, el 16 de febrero y el 05 de abril de 2021, la apoderada de

RTVC ha radicado solicitudes de impulso procesal, teniendo en cuenta que el proceso se encuentra al despacho para sentencia.

Así mismo se registró como saldo corriente transferencias por cobrar a FUTIC por valor de 7.324.262 miles correspondiente a la Resolución 070/21 (cobertura de la radio).

7.17. Otras cuentas por Cobrar

Esta cuenta refleja a junio 30 de 2021 un saldo de \$1.178.320 miles correspondientes al siguiente detalle:

CÓDIGO CONTAB	DESCRIPCIÓN CONCEPTO	CORTE VIGENCIA 2021			DETERIORO ACUMULADO 2021				
		SALDO CORRIENTE	SALDO NO CORRIENTE	SALDO FINAL	SALDO INICIAL	(+) DETERIORO APLICADO EN LA VIGENCIA	(-) REVERSIÓN DE DETERIORO EN LA VIGENCIA	SALDO FINAL	%
1.3.84	OTRAS CUENTAS POR COBRAR	776,706	401,614	1,178,320	0.0	0.0	0.0	0.0	0.0
1.3.84.90	Otras cuentas por cobrar:	776,706	401,614	1,178,320	0.0	0.0	0.0	0.0	0.0
	Recup De Costos Y Gastos	26,104	0	26,104					0.0
	Incapacidades Por Cobrar	0.0	333	333					0.0
	Otros Deudores	750,602	401,281	1,151,883					0.0

La cuenta más representativa es Otros deudores registrados como corriente, por un valor de \$750.602 miles, corresponden a cuentas por cobrar a Central de Medios por valor de \$749.272 miles entre otros.

En la subcuenta Otras cuentas por cobrar registrados como no corriente por valor de \$401.614 miles, se registró \$61.282 miles por cobrar al consorcio Consultel-Redcom, interventor de la AOM de la Red, por un pago no realizado a parques naturales oportunamente, el cual debió sufragar el operador de la red en su oportunidad y cuya vigilancia no llevó a cabo el contratista interventor, lo cual estaba dentro de sus obligaciones; Así mismo, en este rubro se registró una cuenta por cobrar en Junio de 2018 a nombre de La Mar Media Lab SAS por valor de \$340.000 miles, por corresponder a la no ejecución del contrato de coproducción No 1423/16, el cual tenía como objeto: Aunar esfuerzos para la realización de la serie “ANA PIRATA”. A dicha entidad se le instauró proceso judicial por incumplimiento de este el cual se encuentra en primera instancia; dichos recursos fueron devueltos a la ANTV en junio de 2018 por corresponder a recursos transferidos de la resolución 002/16 y no ejecutados, es procedente indicar que, a la fecha, el proceso se encuentra a la espera de celebración de la audiencia inicial programada para el 06 de octubre de 2021. De igual forma se registró \$332 miles por concepto de incapacidades por cobrar a Coomeva, para la cual se presentó tutela por el saldo adeudado.

7.18. Cuentas por cobrar de difícil recaudo

Esta cuenta refleja un saldo a junio 30 de 2021 de \$10.514.655 miles correspondientes al siguiente detalle:

CODIGO CONTABLE	DESCRIPCIÓN CONCEPTO	CORTE VIGENCIA 2021			DETERIORO ACUMULADO 2021				
		SALDO CORRIENTE	SALDO NO CORRIENTE	SALDO FINAL	SALDO INICIAL	(-) DETERIORO APLICADO EN LA VIGENCIA	(-) REVERSIÓN DE DETERIORO EN LA VIGENCIA	SALDO FINAL	%
1.3.85	CUENTAS POR COBRAR DE DIFÍCIL RECAUDO	0	10,514,655	10,514,655	(10,321,975)	0	0	(10,321,976)	(98.2)
1.3.85.02	Prestación de servicios	0.0	10,514,655	10,514,655	(10,321,975)	0	0	(10,321,976)	(98.2)

La cartera vencida que supera los 90 días se traslada a esta cuenta, así como la cartera que se encuentra en cobro jurídico o coactivo, la cual presenta un saldo de \$10.514.655 miles, siendo la mayor, el valor correspondiente a aportes de acuerdo con el artículo 21 de la Ley 14/91 cobrado a Colombia Telecomunicaciones por valor de \$10.302.202 miles representando el 98% del total de la cartera de difícil recaudo, dicho rubro está deteriorado al 100%, y en este momento se encuentra en cobro coactivo.

Es de anotar que una vez surtidas las etapas procesales en los tres (3) procesos de cobro coactivo de Colombia de Telecomunicaciones, el ejecutado promovió en contra de las resoluciones por las cuales se liquidaron - las vigencias objeto de cobro, las cuales fungen como título base de las acciones iniciadas por RTVC, el medio de control de Nulidad y Restablecimiento del Derecho antes mencionado quedando así, suspendidos los procesos coactivos conforme el numeral 4 del artículo 829 del Estatuto Tributario y hasta tanto no sea resuelto de fondo el asunto litigioso ya reseñado. El Tribunal Administrativo de Cundinamarca en sentencia de primera instancia dictada el 24 de noviembre de 2016 declaró probada una excepción propuesta por RTVC y ordenó la nulidad parcial de la Resolución 357 de 2010 a través de la cual se liquidó la vigencia correspondiente al año 2006 y ordenó su reliquidación.

La sentencia de primera instancia proferida por el Tribunal Administrativo de Cundinamarca fue objeto de recurso de apelación ante el Honorable Consejo de Estado y ésta, se encuentra al Despacho para resolver de fondo desde el 02 de octubre de 2017.

A continuación, se detalla el estado de los procesos de acuerdo con el informe suministrado por la Oficina Asesora Jurídica de RTVC:

1. Colombia Telecomunicaciones S.A.: Facturas No. 282, 283, 284. Los procesos de cobro coactivo de RTVC se encuentran suspendidos hasta tanto sea resuelto de fondo el proceso de Nulidad y Restablecimiento del Derecho 25000232400020110027303, interpuesto por Colombia Telecomunicaciones S.A. el cual se encuentra al Despacho desde el 02/10/2017, para sentencia de segunda instancia en el Consejo de Estado. El 02/02/2021 Se radicó solicitud de impulso procesal y se adjuntó precedente judicial. El 23/02/2021 El Consejo de Estado dio respuesta a la solicitud de impulso procesal indicando que "...las autoridades judiciales deberán proferir decisiones en el mismo orden en que hayan ingresado los expedientes al Despacho, sin que dicho orden pueda alterarse...En la actualidad en el Despacho se están proyectando las sentencias de los procesos que ingresaron para tal fin el primer trimestre del año 2016."

2. Unidad Administrativa Especial de Aeronáutica Civil: Factura No. 3078. Se inició proceso ejecutivo el 26/08/2016 con radicado 11001334306020160052800 (extemporánea) El 01/11/2016 Se rechazó la demanda por caducidad. Proceso terminado. NO EXISTE PROCESO A LA FECHA. Se interpuso proceso ordinario con radicado 11001334306420170010800 (declarativo); El 25/08/2017 Se negó mandamiento de pago,



decisión contra la que se interpuso recurso de apelación señalando que no era un proceso ejecutivo sino un declarativo ordinario. El 01/08/2018 Tribunal Administrativo en segunda instancia, profiere sentencia señalando que operó cosa juzgada, conforme al fallo que declaró la caducidad del proceso ejecutivo.

3. Instituto Nacional de Vigilancia de Medicamentos: Factura No. 17390. Acción Contractual 11001334305920210008700; El 16/03/2021 Se radicó la demanda, correspondiéndole el conocimiento al Juzgado 39 Administrativo de Bogotá. 28/06/2021: Auto inadmite demanda.

4. Meiding G Y Asociados: Factura No. 11864. Proceso ejecutivo 11001333603620190001700; El 24/11/2020 Se decretó el embargo y retención de los dineros que la sociedad ejecutada tenga en las cuentas de los bancos; Se está a la espera de los oficios. 01/06/2021: Despacho remitió oficios de embargo; 04/06/2021: Se remitieron oficios a todas las entidades financieras, 18/06/2021: Se remitió al despacho constancia de trámite de oficios y solicitud de información 24/06/2021: Al despacho.

5. Federación de Fútbol de Salón: Facturas No. 16024, 16057, 16056, 16115, 16127, 16234, 17237. Proceso monitorio 11001418900372020064400; El 27/10/2020 Auto libra mandamiento ejecutivo y decreta medidas; El 25/02/2021 Se radicó solicitud de impulso procesal; El 05/04/2021: Se reiteró solicitud de impulso procesal, El 19/04/2021 Se radicó, vía correo electrónico oficios de embargo a todas las entidades bancarias. 11/06/2021: Se notificó al demandado.

6. Asociación Colombiana de Periodistas Deportivos: Facturas No. 8355, 8919. 15/05/2018: Se interpuso proceso ejecutivo bajo el radicado 11001334306420180016800. El 31/05/2019 Auto que niega mandamiento de pago, El 07/06/2019 Se interpuso recurso de apelación en contra de la decisión, el 09/10/2019 El Tribunal confirmó la decisión. Apoderada: Andrea Rodríguez (Proceso terminado por PRESCRIPCIÓN -no se pueden volver a iniciar).

Facturas 16823, 16917. Proceso ejecutivo 11001334306420200019500; El 03/12/2020 Radicación de la demanda ejecutiva ante los juzgados administrativos, El 26/01/2021 Al despacho, El 21/05/2021 Auto remite por competencia a los Juzgados Civiles del Circuito de Bogotá. 04/06/2021: Al despacho por reparto en el Juzgado 25 Civil Circuito de Bogotá.

Factura: 17206: Proceso ejecutivo 11001334305820200025300; El 12/11/2020 Radicación de la demanda ejecutiva ante los juzgados administrativos; El 19/04/2021 Auto niega mandamiento ejecutivo por no contar con la orden de prestación de servicios. Proceso Terminado (por falta de documental) – se vuelve a iniciar. Proceso ejecutivo: 11001334306520210010200; En 28/04/2021 Radicación de la demanda ejecutiva ante los juzgados administrativos (con la orden de servicios obtenida posterior).

7. Corporación Internacional de Cine de Cartagena: Factura No. 46. Actualmente se está realizando la búsqueda de la información base para la acción jurídica. Sin información suficiente; El 05/10/2020: De parte de contabilidad se recibió información; El 07/10/2020 Se solicitó información a Señal Colombia, reiterada el 23/10/2020, el 05/11/2020 y el 19/11/2020; El 19/11/2020 Allegaron información de parte de Señal Colombia; El 20/11/2020: Se contestó correo indicando que la información suministrada no es suficiente

para demostrar la obligación; El 15/12/2020 Se solicitó opinión legal al asesor procesal; El 24/12/2020 El asesor legal, indicó que no existe prueba de que la obligación esté a cargo de la Corporación Internacional de Cine de Cartagena, y quien tendría la obligación sería la extinta ANTV.

Así mismo, indicó que existe confusión en el monto cobrado, toda vez que RTVC ganó dos premios que tenían “incentivo monetario”, como lo son al “mejor documental para televisión: Llinás, el cerebro y el universo” y “Mejor producción audiovisual de animación: Crónicas infantiles”, y el galardón de cada uno era de diez millones de pesos, entonces ¿por qué razón la factura electrónica FE46 del 12 de junio de 2019 hace referencia a dos conceptos denominados, “ingr de terceros derechos de emisión” por \$22.393.000 e “ingresos señal colombia sin IVA” por \$7.607.000. Concluyó que no se considera viable iniciar un proceso ante la jurisdicción para asegurar el cobro de la Factura FE46. El 08/01/2021 Se dirigió a Fiduagraria como vocera del PAR-ANTV una petición de pago vinculada con estos hechos; El 29/01/2021 Fiduagraria respondió que en sus archivos no existe ningún pasivo a nombre de Señal Colombia y que el Convenio Interadministrativo Celebrado entre la ANTV y FICCI, se encuentra en poder del MinTic; El 02/02/2021 Se radicó en MinTic solicitud de la copia del Convenio; El 12/05/2021 Se reiteró solicitud al MinTic.

8. Superintendencia de Notariado y Registro: Factura No. 10945. Proceso ejecutivo contractual 11001333704120170022800; El 18/11/2020 La SNR profirió Resolución 09716 que ordena el pago a RTVC; El 14/12/2020: Contabilidad de RTVC informó que recibió el pago; El 19/02/2021 El Juzgado ordena archivar el proceso por cumplimiento de la sentencia; PROCESO TERMINADO POR PAGO.

9. Cámara de Representantes: Factura No. 10108 Proceso acción contractual 11001333603520130054900; El 25/09/2020 Se profirió auto que niega la nulidad formulada por el apoderado de la parte accionada; El 03/11/2020 Auto Niega concesión recurso apelación contra auto de 25 de septiembre 2020, por medio del cual se declaró no probada nulidad; El 26/03/2021 El Juzgado entregó copias auténticas de la sentencia, junto con la constancia de ejecutoria; El 06/04/2021 Se radica solicitud de pago en la Cámara de Representantes; El 27/05/2021 Se remitió a la Cámara de Representantes documento con la liquidación de los intereses practicada por contabilidad.

10. Instituto Nacional de Salud. Factura No. 9596. Proceso ejecutivo 11001333603120170032700; El 29/09/2020 Se llevó a cabo audiencia especial, en la que se ordenó seguir adelante la ejecución; El 17/11/2020 INS radicó propuesta de conciliación para el pago de la sentencia; El 25/11/2020 En comité de conciliación de RTVC se decidió aceptar la propuesta de pago del INS, sujeta a la aprobación del juez de conocimiento, en caso de no ser aprobada el pago recibido será tomado como un abono; El 10/12/2020 Se solicitó audiencia de conciliación ante el juez de conocimiento; El 24/12/2020 Se recibió pago por parte del INS por valor de \$82.546.15; El 12/01/2021 Ante el incumplimiento en la fecha de pago, se informó al juzgado el abono y se desistió de la solicitud de conciliación; El 25/01/2021 Se realizó reunión entre funcionarios y abogados del Instituto Nacional de Salud – INS y RTVC. Se recibió propuesta de propuesta de arreglo por parte de dicha entidad, consistente en reconocer y cancelar la suma de \$170.095 a RTVC, por concepto del valor de los intereses causados entre el 15 y el 23 de diciembre de 2020, conforme

liquidación informada por RTVC; El 26/01/2021 En Comité de Conciliación se resolvió aceptar la propuesta realizada por el INS y continua la salvedad de que dicho acuerdo se encuentra sujeto a la aprobación del juez de conocimiento y que, en el evento de improbarse el acuerdo por parte del Juzgado, este no podrá ser tomado como una extinción de la obligación y el pago realizado se entenderá como un abono al valor de la obligación que resulte de la aprobación del crédito y se continuará la ejecución de la sentencia. El 29/01/2021 Se radicó solicitud al juzgado de realizar audiencia de conciliación para obtener su pronunciamiento; El 25/02/2021 Auto no accediendo a audiencia pública; El 03/03/2021 El apoderado del INS interpone recurso de reposición; El 09/03/2021 Contabilidad de RTVC reporta el recibo de dos consignaciones: i) 171.000 y ii) 170.095, las cuales se informaron al juzgado; El 15/03/2021 La apoderada de RTVC descurre el traslado del recurso de reposición interpuesto por el INS; El 16/03/2021 Al despacho. 22/06/2021: Auto no repone. Remite a la Oficina de Apoyo – Liquidaciones.

11. Asociación Nacional de Municipios de la Amazonía y de la Orinoquia: Facturas No. 11333, 11473, 11921, 12043, 12248. Proceso ejecutivo 11001333603820180034500; El 26/10/2020 Auto que resuelve excepciones; El 03/12/2020 Al despacho; El 05/04/2021 Auto fija fecha para audiencia inicial para el 13/04/2021; El 13/04/2021 Se llevó a cabo audiencia inicial, en la que se surtió la etapa de conciliación, interrogatorio de partes y fijación del litigio; El 12/05/2021 Se llevó a cabo Audiencia de Instrucción y Juzgamiento, se escucharon los alegatos de conclusión de las partes; El 20/05/2021 Fallo de primera instancia a favor de RTVC. 08/06/2021: Fallo ejecutoriado.

12. Ingeniería Cables y Media S.A.S. Facturas No. 15661, 15825, 15909, 15993, 16083, 16187, 16303, 16463, 16507. Proceso ejecutivo 54001333300620180021600; El 12/03/2020 se realizó diligencia de notificación personal al demandad; El 04/09/2020 Se envió solicitud de impulso procesal; El 23/10/2020 Se reiteró solicitud de impulso procesal; El 12/01/2021: Se reiteró solicitud de impulso procesal; El 16/02/2021 Se reiteró solicitud de impulso procesal; El 24/03/2021 Se reiteró solicitud de impulso procesal; El 29/04/2021 Se reiteró solicitud de impulso procesal, 01/06/2021: Se reiteró solicitud de impulso procesal, 15/06/2021: Se realizó solicitud de acompañamiento preventivo a la Procuraduría – Regional Norte de Santander.

13. Letkom S.A.S. Facturas No. 598, 643 y 715 Proceso ejecutivo 11001418903820210008600; El 19/01/2021 Se radicó demanda ejecutiva ante los Juzgados de pequeñas causas y competencias múltiples de Bogotá correspondiéndole al Juzgado No. 38 de esta especialidad; El 01/02/2021 Se encuentra al Despacho para estudio de admisión; El 04/03/2021 Se profiere auto de inadmisión; El 10/03/2021 Se radicó escrito de subsanación; El 19/05/2021 Se libra mandamiento de pago por los valores contenidos en las facturas 598, 643, 715 y por valor de la multa establecida en el contrato a título de sanción; así mismo se decretan medidas cautelares; El 21/05/2021 Se presenta recurso de reposición en contra del mandamiento de pago y del auto de medidas cautelares a fin de que se adicione al mandamiento de pago, los valores contenidos en las facturas 763 y 803 de 2020.

Facturas NO. 763 y 803 Proceso ejecutivo 11001418903820210008600; El 01/12/2020 Radicadas en la OAJ para trámite de cobro jurídico; El 04/12/2020 Se solicitó aclaración; El 07/12/2020 La Coordinación de Contabilidad aclara la información; El



15/01/2021 Se realizó devolución de las facturas a la Coordinación de Contabilidad; El 27/01/2021 La Coordinación de Contabilidad remitió nuevamente las facturas con las constancias de entrega al destinatario; El 28/01/2021 Se hace devolución de las facturas por cuanto a la fecha no son exigibles de conformidad con lo señalado en la cláusula sexta del contrato 04 de 2018; El 23/02/2021 Coordinación de Contabilidad remitió nuevamente las facturas para su ejecución; El 10/03/2021 Teniendo en cuenta la inadmisión del proceso 11001418903820210008600, en contra del mismo deudor, se subsana la demanda y se adicionan estas facturas, para que sean ejecutadas dentro del mismo proceso judicial; El 19/05/2021 Se libra mandamiento de pago por los valores contenidos en las facturas 598, 643, 715 y por valor de la multa establecida en el contrato a título de sanción; así mismo se decretan medidas cautelares; El 21/05/2021 Se presenta recurso de reposición en contra del mandamiento de pago y del auto de medidas cautelares a fin de que se adicione al mandamiento de pago, los valores contenidos en las facturas 763 y 803 de 2020.

Deterioro acumulado de cuentas por cobrar:

El cálculo de deterioro de valor de las cuentas por cobrar se realiza de acuerdo con lo contemplado en las políticas contables, estimaciones contables y manual de cartera de RTVC, en las cuales se establece que la entidad estimará los flujos de efectivo que reciba por cada una de las cuentas por cobrar, efectuándose un descuento de valor utilizando la tasa de captación para los CDT o TES, por cuanto es una tasa que representa el costo de oportunidad para RTVC.

NOTA 10. PROPIEDADES, PLANTA Y EQUIPO

Composición

Este grupo refleja a junio de 2021 un saldo \$279.116.049 miles, los hechos más relevantes de su manejo son los siguientes:

CÓDIGO CONTABLE	NAT	DESCRIPCIÓN CONCEPTO	SALDOS A CORTES DE VIGENCIA		VARIACIÓN
			2,021	2,020	VALOR VARIACIÓN
1.6	Db	PROPIEDADES, PLANTA Y EQUIPO	279,116,049	276,293,577	2,822,472
1.6.05	Db	Terrenos	121,077,368	120,837,689	239,679
1.6.20	Db	Maquinaria, planta y equipo en montaje	16,901	0	16,901
1.6.40	Db	Edificaciones	31,721,727	31,418,707	303,020
1.6.55	Db	Maquinaria y Equipo	39,430,259	27,468,757	11,961,502
1.6.65	Db	Muebles, enseres y equipo de oficina	2,397,048	2,148,659	248,389
1.6.70	Db	Equipo de comunicación computación	292,637,446	231,496,210	61,141,236
1.6.75	Db	Equipo de transporte, tracción y elevación	581,830	581,830	0
1.6.80	Db	Equipos de comedor, cocina, despensa y hotelería	94,350	88,094	6,256
1.6.85	Db	Depreciación acumulada de PPE (cr)	-197,298,883	-130,137,953	-67,160,930
1.6.95	Db	Deterioro acumulado de PPE (cr)	-11,541,997	-7,608,416	-3,933,581
1.6.85.01	Db	Depreciación: Edificaciones	-2,413,675	-1,784,718	-628,957
1.6.85.04	Db	Depreciación: Maquinaria y equipo	-22,576,062	-10,260,016	-12,316,046
1.6.85.06	Db	Depreciación: Muebles, enseres y equipo de oficina	-1,670,501	-1,611,866	-58,635
1.6.85.07	Db	Depreciación Equipo de comunicación computación	-170,180,156	-116,075,851	-54,104,305
1.6.85.08	Db	Depreciación Equipo de transporte, tracción y elevación	-387,203	-336,488	-50,715
1.6.85.09	Db	Depreciación Equipos de comedor, cocina, despensa y hotelería	-71,286	-69,014	-2,272
1.6.95.08	Db	Deterioro Maquinaria y equipo	-1,586,631	-944,655	-641,976
1.6.95.11	Db	Deterioro Equipo de comunicación y computación	-9,916,579	-6,624,974	-3,291,605
1.6.95.12	Db	Deterioro Equipo de transporte, tracción y elevación	-38,787	-38,787	0

De acuerdo al instructivo 002 de 2015 de la CGN, los activos inmuebles de propiedad, planta y equipo se reconocieron en los saldos iniciales a valor de mercado, el cual permite reconocer como costo atribuido los avalúos realizados durante la transición al nuevo marco normativo, su medición posterior será el costo del activo menos depreciaciones y menos cualquier pérdida por deterioro, por lo cual se realizará la depreciación correspondiente y se evaluará al finalizar el periodo contable si estos activos presentan indicios de deterioro.

Los activos de RTVC se encuentran asegurados contra todo riesgo incluyendo los bienes recibidos en comodato, con la póliza No. 23601 multirriesgo suscrita con Axa Colpatría Seguros S.A vigente hasta 14 de julio de 2021.

El método de depreciación utilizado por la entidad es el de Línea Recta, para el cálculo de la depreciación se toma el 100% del valor del activo dividido en el número de días de vida útil del mismo, utilizando el sistema de información administrativo y financiero SEVEN donde se lleva el control y la cuantificación de cada activo.

Las vidas útiles de las propiedades, planta y equipo establecidas en el manual de estimación contables son:

CUENTA	CONCEPTO	VIDA ÚTIL APLICADA
1640	EDIFICACIONES	50 a 75 años
1655	MAQUINARIA Y EQUIPO	10 a 20 años
1665	MUEBLES, ENSERES Y EQUIPOS DE OFICINA	10 a 15 años
1670	EQUIPOS DE COMUNICACIÓN Y COMPUTACIÓN	5 a 10 años
1675	EQUIPO DE TRANSPORTE, TRACCIÓN Y ELEVACIÓN	5 a 10 años
1680	EQUIPO DE COMEDOR, COCINA, DESPENSA Y	5 a 10 años

10.1. Detalle saldos y movimientos PPE – Muebles

CONCEPTOS Y TRANSACCIONES	MAQUINARIA Y EQUIPO	EQUIPOS DE COMUNIC. Y COMPUTAC.	EQUIPOS DE TRANSPORTE, TRACCIÓN Y ELEVACIÓN	MUEBLES, ENSERES Y EQUIPO DE OFICINA	EQUIPOS DE COMEDOR, COCINA, DESPESA Y HOTELERÍA	TOTAL
SALDO INICIAL	39,370,928	292,081,418	581,830	2,393,748	94,350	334,522,274
+ ENTRADAS (DB):	59,331	556,028	0	3,300	0	618,659
Adquisiciones en compras	59,331	556,028		3,300		618,659
= SUBTOTAL (Saldo inicial + Entradas - Salidas)	39,430,259	292,637,446	581,830	2,397,048	94,350	335,140,933
= SALDO FINAL (Subtotal + Cambios)	39,430,259	292,637,446	581,830	2,397,048	94,350	335,140,933
- DEPRECIACIÓN ACUMULADA (DA)	22,576,062	170,180,156	387,203	1,670,501	71,286	194,885,208
Saldo inicial de la Depreciación acumulada	22,360,810	168,003,335	383,312	1,651,281	70,967	192,469,705
+ Depreciación aplicada vigencia actual	215,252	2,176,821	3,891	19,220	319	2,415,503
- Ajustes Depreciación acumulada						0
- DETERIORO ACUMULADO DE PPE (DE)	1,586,631	9,916,579	38,787	0	0	11,541,997
Saldo inicial del Deterioro acumulado	1,586,631	9,916,579	38,787			11,541,997
= VALOR EN LIBROS (Saldo final - DA - DE)	15,267,566	112,540,711	155,840	726,547	23,064	128,713,728
% DEPRECIACIÓN ACUMULADA (seguimiento)	57	58	67	70	76	58
% DETERIORO ACUMULADO (seguimiento)	57	57	66	69	75	57
CLASIFICACIONES DE PPE - MUEBLES						
USO O DESTINACIÓN	15,267,566	112,540,711	155,840	726,547	23,064	128,713,728
+ En servicio	15,267,566	112,540,711	155,840	726,547	23,064	128,713,728

Dando cumplimiento al marco normativo, se incorporó en saldos iniciales (enero 1 de 2018), en Propiedad Planta y Equipo los bienes en comodato de la ANTV, MINTIC y FONTIC. En el 2019 FONTIC (hoy FUTIC) entrego a RTVC en propiedad estos bienes.

Es importante mencionar que los bienes muebles que RTVC tenía en comodato del convenio 017 de 2006 recibidos de la ANTV los cuales ya se encontraban incorporados en los activos de RTVC como comodatos y que además se venía depreciando de acuerdo con la norma internacional; fueron entregados oficialmente por parte de la ANTV EN LIQUIDACION como propiedad de RTVC, mediante acto jurídico firmado el 30 de diciembre de 2020. los valores históricos estaban representados en \$56.550.710 miles, menos los valores por bienes siniestrados por \$7.243.088 por lo tanto, pasaron de cuentas de comodato a cuentas de propiedad de RTVC por un valor de \$49.307.622 miles así:

- Maquinaria y Equipo \$10.258.152
- Equipos de Comunicación \$25.279.201
- Antenas \$13.770.269

Por lo tanto, a la fecha sólo se tienen bienes en comodato del MINTIC por valor de \$6.866.699 miles representados en los siguientes bienes inmuebles: Estación El Rosal, Paz del Rio, Uribia y Montesuma.

Así mismo, los bienes entregados en comodato por RTVC a la Presidencia de la República, fueron retirados de la Propiedad Planta y Equipo en saldos iniciales (enero 1 de 2018). Sin embargo, para el año 2019 se incorporan nuevamente a propiedad planta y equipo algunos bienes que fueron devueltos por la Presidencia por valor de \$51.890 miles.

Por otro lado, en enero de 2021 se registró donaciones por valor de \$3.480.000 miles, correspondiente dos estaciones transmisoras (Araucita y Florida) y 1 estudio de centro de emisión de radio (Florida) ofertados en el contrato 1471/20 de UT EB SYSTEM como ponderables, los cuales le fueron entregados sin costo alguno para RTVC.

10.2. Detalle saldos y movimientos PPE - Inmuebles

CONCEPTOS Y TRANSACCIONES	TERRENOS	EDIFICACIONES	TOTAL
SALDO INICIAL	121,077,368	31,721,727	152,799,095
+ ENTRADAS (DB):	0	0	0
SUBTOTAL = (Saldo inicial + Entradas - Salidas)	121,077,368	31,721,727	152,799,095
+ CAMBIOS EN LA MEDICIÓN POSTERIOR	0	0	0
SALDO FINAL = (Subtotal + Cambios)	121,077,368	31,721,727	152,799,095
- DEPRECIACIÓN ACUMULADA (DA)	0	2,413,675	2,413,675
Saldo inicial de la Depreciación acumulada		2,360,841	2,360,841
+ Depreciación aplicada vigencia actual		52,834	52,834
VALOR EN LIBROS = (Saldo final - DA - DE)	121,077,368	29,308,052	150,385,420
% DEPRECIACIÓN ACUMULADA (seguimiento)	0	8	2
% DETERIORO ACUMULADO (seguimiento)	0	7	2
CLASIFICACIONES DE PPE - MUEBLES			
USO O DESTINACIÓN	121,077,368	29,308,052	150,385,420
+ En servicio	121,077,368	29,308,052	150,385,420

RTVC ostenta la propiedad del predio de la Estación CAN que es la estación No. 1 de la Red Pública Nacional de Radio y Televisión en un 88% desde el año 2012 y el 12% restante es de propiedad de TEVEANDINA.

En diciembre de 2020 se registró donaciones por valor de \$542.699 miles, corresponden al registro contable de 4 predios adjudicados a RTVC por parte de la Agencia Nacional de Tierras, mediante Resolución No.8274/18, Resolución No. 8320/18, Resolución No. 22549/20, y Resolución No. 22548/20, de los cuales se encuentran dos en proceso de registro en instrumentos públicos. En estos actualmente funcionan las siguientes estaciones: Estación primaria Buenavista (Huila), Estación primaria Montería (Atlántico); Estación primaria Jurisdicciones (Santander) y la Estación Primaria Cerro Oriente (Santander).

Dado que dichas resoluciones no indicaban el valor por corresponder a terrenos baldíos, La coordinación Servicios Generales estimó el valor de estos predios tomando como referencia predios existentes propiedad de RTVC ubicados en la misma región, como se muestra a continuación:

NOMBRE DEL PREDIO		VR TERRENOS ESTACIONES DE RTVC EN HUILA(tomado com parametro para el cálculo)				PROMEDIO TERRENO M2			
ESTACION BUENAVISTA - GARZON HUILA	PLAC A	DESCRIPCION	COSTO	AREA	VR. M2	VR. TOTAL M2	VR. PROMEDI O M2	AREA B/VISTA	VR. TOTAL TERRENO
	166807		TERRENO CERRO NEIVA RESOLUCION 027	138,480,000	1,197				
171798		TERRENO RURAL NATAGA HUILA EST. SECUNDARIA	40,000,000	10,000	4,000				
ESTACION MONTERIA		VALOR TERRENOS ESTACIONES EN ATLANTICO (tomado como parámetro para el cálculo)				PROMEDIO TERRENO M2		AREA MONTERIA	VR. TOTAL TERRENO
169402		TERRENO EL PIOJO	4,670,400	1,668	2,800	46,300	15,433	1,987	30,666,033
170264		TERRENO RURAL SABANA GRANDE - ATLANTICO - EST. PR	192,584,000	55,024	3,500				
170263		TERRENO RURAL LAS TINAS - SN JUAN DE NEPOMUCENO-	40,000,000	1,000	40,000				
ESTACIONES JURISDICCIONES Y CERRO ORIENTE		VALOR TERRENOS ESTACIONES EN SANTANDER (tomado como parámetro para el cálculo)				PROMEDIO TERRENO M2		AREA JURISDICCIONES Y	VR. TOTAL TERRENO
166794		TERRENO MUNICIPIO LEBRIJA - SANTANDER RESOLUCION	42,000,000	1,200	35,000	90,000	30,000	1,441.70	43,251,000
166796		TERRENO CHARTA SANTANDER RESOLUCION 019	28,800,000	1,600	18,000				
169755		TERRENO RURAL TASAJERO CUCUTA (NORTE DE SANTAN	370,000,000	10,000	37,000				
VALOR TOTAL TERRENOS									239,679,002

		VALOR EDIFICACIONES ESTACIONES DE RTVC (tomado com parametro para el cálculo)						
EDIFICACION ESTACION B/VISTA GARZON HUILA	PLAC A	DESCRIPCION	COSTO	SUMA EDIFICACION	PROMEDIO EDIFICACION			
	166808	ESTACION CERRO NEIVA RESOLUCION 027	161,200,000	240,360,000				80,120,000
	171803	EDIF RURAL TESALIA NATAGA HUILA EST. SECUNDARIA	61,800,000					
	172502	EDIFICACION ESTACION LA PLATA - HUILA SEGUN RESOLU	17,360,000					
EDIFICACION MONTERIA	169403	ESTACION EL PIOJO	40,500,000	118,200,000	39,400,000			
	170271	ESTACION RURAL LAS TINAS	25,500,000					
	ED166804	EDIFICACION ESTACION SABANA GRANDE	52,200,000					
EDIFICACIONES JURISDICCIONES Y CERRO ORIENTE	166795	ESTACION LEBRIJA SANTANDER RESOLUCION 018	83,050,000	275,250,000	91,750,000			
	166797	ESTACION CHARTA SANTANDER RESOLUCION 019	27,000,000					
	169756	ESTACION PRIMARIA TASAJERO- CUCUTA (NTE S/DER)	165,200,000					
VALOR TOTAL EDIFICACIONES						303,020,000		
TOTAL INGRESO INMUEBLES						542,699,002		

10.3. Estimaciones

- Los métodos de depreciación utilizados son: Depreciación por el método de línea recta
- Las vidas útiles o las tasas de depreciación utilizadas son las siguientes:

DESCRIPCIÓN DE LOS BIENES DE PPE		AÑOS DE VIDA ÚTIL (Depreciación línea recta)	
TIPO	CONCEPTOS	MÍNIMO	MÁXIMO
MUEBLES	Maquinaria y equipo	1	15
	Equipos de comunicación y computación	1	10
	Equipos de transporte, tracción y elevación	1	10
	Muebles, enseres y equipo de oficina	1	15
	Equipos de comedor, cocina, despensa y hotelería	1	10
INM	Edificaciones	40	50

NOTA 14. ACTIVOS INTANGIBLES

Composición

Este grupo refleja un saldo neto a junio de 2021 de \$3.503.390 miles representado así:

DESCRIPCIÓN		DESCRIPCIÓN	SALDOS A CORTES DE VIGENCIA		VARIACIÓN
CÓDIGO CONTABLE	NAT		2021	2020	VALOR VARIACIÓN
	Db	ACTIVOS INTANGIBLES	3,503,390	0	3,503,390
1.9.70.08	Db	Softwares	830,485	0	830,485
1.9.70.10	Db	Activos intangibles en fase de desarrollo	2,926,048	0	2,926,048
1.9.75	Db	Amortización acumulada de activos intangibles (cr)	-253,143	0	-253,143
1.9.75.08	Db	Amortización: Softwares	-253,143	0	-253,143

14.1. Detalle saldos y movimientos

A continuación, se presenta los movimientos de intangibles a junio 30 de 2021:

CONCEPTOS Y TRANSACCIONES	SOFTWARES	TOTAL
SALDO INICIAL	768,385	768,385
+ ENTRADAS (DB):	2,988,148	2,988,148
Adquisiciones en compras-en fase de desarrollo	2,926,048	2,926,048
Software o base de datos desarrollados localmente	62,100	62,100
Desarrollo de Software en RTVC (aplicativos)	62,100	62,100
Sistema de información integrado en implementación-ORACLE	2,926,048	2,926,048
= SUBTOTAL	3,756,533	3,756,533
= SALDO FINAL	3,756,533	3,756,533
- AMORTIZACIÓN ACUMULADA (AM)	253,143	253,143
Saldo inicial de la AMORTIZACIÓN acumulada	113,214	113,214
+ Amortización aplicada vigencia actual	139,929	139,929
= VALOR EN LIBROS	3,503,390	3,503,390
% AMORTIZACIÓN ACUMULADA (seguimiento)	7	7
REVELACIONES ADICIONALES		
CLASIFICACIÓN SEGÚN SU VIDA ÚTIL	2.3	2.3
+ Vida útil definida	2.3	2.3

14.2. Revelaciones adicionales

Los intangibles corresponden a 20 softwares o aplicativos desarrollados localmente por la fábrica de software de RTVC durante el año 2020 y 2021, con recursos, humanos y tecnológicos invertidos por RTVC, para ser utilizados por las áreas misionales y de soporte, con una vida útil estimada entre 1 y tres años por un valor de \$830.435 miles.

- El método de amortización utilizado es: Método lineal de amortización.
- Las vidas útiles o las tasas de amortización utilizadas son de 1 a 3 años para activos con vida útil finita.

Así mismo, se registra como intangibles el valor de \$2.926.048 miles por anticipos realizados para la implementación del sistema integrado de información – ORACLE, el cual se comenzará a amortizar a partir del momento en que empiece su utilización.

En el mes de febrero de 2021, se recibió del Fondo Único de las Tecnologías de la Información y las Comunicaciones-FUTIC transferencia y entrega material a título gratuito de los derechos a perpetuidad que sobre el archivo de material audiovisual de propiedad de la extinta Comisión Nacional de Televisión- CNTV y que corresponde a 69 obras audiovisuales representadas en series, documentales, programas de televisión y archivo fílmico entre otras, que en su momento recibiera la CNTV de las programadoras que tenían concesión de espacios en los canales públicos Uno y A. El Área de Señal Memoria, realizó una actualización a valor presente de los avalúos técnicos con los que se entregaron dichas obras, realizados por expertos de la época, en mayo de 2021, que arrojó un valor de \$28.350.046 miles.

Dado el recibo de estas obras a título gratuito, se revelan en las notas a los Estados 2021, por su carácter de bienes intangibles recibidos a perpetuidad, es decir con vida infinita para efectos del cálculo de su amortización, por un valor de cero pesos (\$0); sin embargo, se reconocerá en el ingreso a medida que se obtengan beneficios futuros de cualquiera de las obras recibidas.

A continuación, se detallan los softwares desarrollados informados por el área de T.I en miles de pesos:

NOMBRE	DESCRIPCION	TIEMPO DE USO PROBABLE	Fecha de Entrega	Fecha de Vigencia	VALOR EN MILES DE \$
Señal Colombia	Portal web publicado en senacolombia.tv que ofrece contenidos educativos y culturales.	3 años	16/06/2020	16/06/2023	39,930
Canal Institucional	Portal web publicado en canalinstitucional.tv que ofrece contenido informativo.	3 años	12/10/2020	12/10/2023	66,813
Proyecta Informativo	Portal web publicado en proyecta.senacolombia.tv con información de las iniciativas del canal público educativo y	3 años	1/12/2020	1/12/2023	32,964
Convocatorias Proyecto	Plataforma para la gestión de convocatorias de co-producción que realiza Señal Colombia.	3 años	16/06/2020	16/06/2023	68,288
Radio Nacional	Portal web publicado en radionacional.co que ofrece contenido informativo y cultural.	3 años	16/12/2020	16/12/2023	53,813
App Radio Nacional	Aplicación para iOS y Android que ofrece contenido informativo y cultural.	3 años	15/01/2020	15/01/2023	66,813
Radiónica	Portal web publicado en radionica.rocks que ofrece contenido cultural, musical y juvenil.	3 años	27/11/2020	27/11/2023	53,813
App Radiónica	Aplicación para iOS y Android que ofrece contenido cultural, musical y juvenil.	3 años	26/02/2020	26/02/2023	39,930
RTVCPlay	Portal web publicado en rtvcplay.co que ofrece contenidos audiovisuales para consumo bajo demanda o en vivo.	3 años	12/11/2020	12/11/2023	53,813
App RTVCPlay	Aplicación para iOS y Android que ofrece contenidos audiovisuales para consumo bajo demanda o en vivo.	3 años	6/11/2020	6/11/2023	39,930
Sede electrónica	Portal web publicado en rtvc.gov.co con información de la entidad, ejercicios de participación, trámites y servicios.	3 años	23/03/2020	23/03/2023	79,267
Catálogo Señal Memoria	Software para la catalogación del contenidos histórico de la TV y Radio pública.	3 años	30/08/2020	30/08/2023	53,813
Señal Memoria	Portal web publicado en senalmemoria.co con contenido histórico de la Radio y la TV pública.	3 años	21/02/2020	21/02/2023	65,385
Intranet	Portal web publicado en intranet.rtvc.gov.co con información y espacios para el apoyo a la realización de actividades en	3 años	30/11/2020	30/11/2023	53,813
Mi Señal - para padres	Sitio para padres, sitio paralelo a mi señal donde se expondrán contenidos de información adaptadas a los tutores o guardianes	3 años	1/03/2021	28/02/2024	19,950
Rediseño Señal Deportes	Rediseño home con la inclusión de un ABC del deporte que integrara todos los deportes que hacen parte de la programación deseñal Colombia Deportes	3 años	5/03/2021	4/03/2024	12,050
Convocatoria amigos sin fronteras	Actividad que se llevara a cabo en dos fases, la fase 1 consiste en una landing donde se presenta un iframe y un carrusel de capítulos de la serie de televisión y la información de la actividad, la fase 2 es un formulario de participación con diferentes validaciones a nivel de usuarios y aceptación de términos y condiciones, lo cual además deberá generar un	1 año	9/03/2021	8/03/2022	5,650
RTVC Noticias Actualización y rediseño interfaz gráfica	Sitio para el informativo RTVC noticias.	2 años	26/03/2021	25/03/2023	5,000
Catálogo	Actualización a KOHA Versión 16	1 año	3/03/2021	2/02/2022	13,800
Formulario Juani & Gatón - Mi señal	Formulario de participación condicionado al registro donde se suben imágenes de los niños y sus abuelos.	1 año	31/03/2021	30/03/2022	5,650
TOTAL INTANGIBLES :					\$ 830,485

NOTA 16. OTROS DERECHOS Y GARANTÍAS

Composición

Esta cuenta refleja un saldo a junio 30 de 2021 de \$3.196.815 miles, representados en recursos controlados por RTVC que no han sido incluidos en otro grupo y de los cuales se espera obtener un potencial de servicio o beneficios económicos futuros. Su detalle es el siguiente:

CÓDIGO CONTABLE	NAT	DESCRIPCIÓN CONCEPTO	SALDOS A CORTE DE VIGENCIA					VARIACIÓN VALOR VARIACIÓN	
			SALDO CTE 2021	SALDO NO CTE 2021	SALDO FINAL 2021	SALDO CTE 2020	SALDO NO CTE 2020		SALDO FINAL 2020
	Db	OTROS DERECHOS Y GARANTÍAS	3,150,736	46,079	3,196,815	3,212,606	0	3,212,606	-15,791
1.9.06	Db	Avances y anticipos entregados	1,126,955	0	1,126,955	1,216,599	0	1,216,599	-89,644
1.9.07	Db	Anticipos retenciones y saldos a favor por impuestos y contribuciones	1,139,387	0	1,139,387	715,683	0	715,683	423,704
1.9.08	Db	Recursos entregados en administración	884,394	33,177	917,571	1,267,422	0	1,267,422	-349,851
1.9.09	Db	Depósitos entregados en garantía	0	12,902	12,902	12,902	0	12,902	0

Generalidades

Los avances y anticipos entregados por valor de \$1.126.955 están representados en:

CONCEPTO	JUN.2021	JUN.2020	VALOR VARIACION EN MILES DE \$	Variación %
AVANCES Y ANTICIPOS ENTREGADOS	1,126,955	1,216,599	-89,644	-7.37%
Avances Para Gastos De Viaje	3,758	0	3,758	100.00%
Antic. Para Adq De Servicios	1,123,197	493,795	629,402	127.46%
Antic Para Adq De Bienes Y Serv Por La Aom	0	722,804	-722,804	-100.00%

Esta cuenta está representada en anticipos entregados a Soluciones de Audio y Video-SAVI (operador del contrato con el DAPRE) por un valor de \$415.026 miles y al anticipo a Maderline por valor de \$708.171 miles (correspondiente a 20% para garantizar la iniciación actividades de reparaciones locativas en el CAN) .

A continuación, se detalla la cuenta de anticipos, retenciones y saldos a favor con corte a junio 30 de 2021:

CONCEPTO	JUN.2021	JUN.2020	VALOR VARIACION EN MILES DE \$	Variación %
ANTICIPOS, RETENCIONES Y SALDOS A FAVOR POR IMPUESTO	1,139,387	715,683	423,704	59.20%
Anticipo De Impuesto Sobre La Renta	0	388,747	-388,747	-100.00%
Retencion En La Fuente	115,025	62,037	52,988	85.41%
Autoretencion Renta	78,067	107,783	-29,716	-27.57%
Saldo a Favor Impuesto sobre la Renta	415,991	0	415,991	100.00%
Saldo a Favor de Impuesto A Las Ventas	530,304	157,116	373,188	237.52%

A continuación, se detalla los recursos entregados en administración a junio 30 de 2021:

CONCEPTO	JUN.2021	JUN.2020	VALOR VARIACION EN MILES DE \$	Variación %
RECURSOS ENTREGADOS EN ADMINISTRACIÓN	917,571	1,267,422	-349,851	-27.60%
ENCARGO FIDUCIARIO - FIDUCIA DE ADMINISTRACIÓN	917,571	1,267,422	-349,851	-27.60%



La variación en los Recursos Entregados en Administración por un valor de \$349.851 miles, corresponde a la legalización de anticipos del encargo fiduciario con FIDUCOLDEX para el desarrollo de los proyectos y demás actividades de los canales de Señal Colombia, Canal Institucional y RTVC Play, estos son legalizados en un período inferior a un año; sin embargo hay pendiente por legalizar por parte de la Fiducia \$33.177 miles con vencimiento más de un año, por lo tanto, dicho valor se trasladó al rubro de no corriente.

A continuación, se detalla el saldo a la cuenta de depósitos a junio 30 de 2021:

CONCEPTO	JUN.2021	JUN.2020	VALOR VARIACION EN MILES DE \$	Variación %
DEPÓSITOS ENTREGADOS EN GARANTÍA	12,902	12,902	0	0.00%
PARA BIENES	12,902	12,902	0	0.00%
Del Exterior	12,902	12,902	0	0.00%

Los depósitos entregados en garantía registrados en no corriente por valor de 12.902 miles, corresponde a un depósito entregado en garantía por el alquiler de un receptor satelital de marca propia de Eurovisión, que permite recibir la señal para transmitir los diferentes eventos deportivos y culturales que se distribuyen por esta plataforma como las transmisiones del Vaticano y carrera ciclísticas como el Giro de Italia, este equipo se sigue utilizando mientras se requieran estas transmisiones, el cual se sigue utilizando.

NOTA 21. CUENTAS POR PAGAR

Composición

Las cuentas por pagar reflejan a junio 30 de 2021 un saldo de \$6.729.348 miles, corresponden al giro ordinario de la operación de la Entidad y su composición es la siguiente:

CÓDIGO CONTABLE	NAT	DESCRIPCIÓN CONCEPTO	SALDOS A CORTE DE VIGENCIA					VARIACIÓN VALOR VARIACIÓN	
			SALDO CTE 2021	SALDO NO CTE 2021	SALDO FINAL 2021	SALDO CTE 2020	SALDO NO CTE 2020		SALDO FINAL 2020
2.4	Cr	CUENTAS POR PAGAR	-6,693,365	-35,983	-6,729,348	-7,297,058	0	-7,297,058	567,710
2.4.01	Cr	Adquisición de bienes y servicios nacionales	-4,939,001	0	-4,939,001	-5,405,050	0	-5,405,050	466,049
2.4.07	Cr	Recursos a favor de terceros	-516,085	-35,983	-552,068	-623,793	0	-623,793	71,725
2.4.24	Cr	Descuentos de nómina	-116,866	0	-116,866	-116,491	0	-116,491	-375
2.4.36	Cr	Retención en la fuente e impuestos de timbre,	-1,094,518	0	-1,094,518	-854,364	0	-854,364	-240,154
2.4.40	Cr	Impuesto sobre la renta y complementarios	-15,540	0	-15,540	-287,176	0	-287,176	271,636
2.4.90	Cr	Otras cuentas por pagar	-11,355	0	-11,355	-10,184	0	-10,184	-1,171

Se presenta una variación especialmente en el rubro de adquisición de bienes y servicios por valor de \$5.405.050 miles, lo cual obedece al registro de cuentas al final del mes los cuales son canceladas al mes siguiente.

21.1. Revelaciones generales

21.1.1. Adquisición de bienes y servicios nacionales



Las cuentas por pagar de bienes y servicios presentan un saldo por valor de \$4.939.001 miles, obedecen al registro de cuentas al final del mes los cuales son canceladas al mes siguiente; a continuación, se detalla su saldo por tercero a junio 30 de 2021.

DETALLE CONTABLE				DETALLES DE LA TRANSACCIÓN			
PN / PJ	ID TER (sin DV)	TERCERO	VALOR EN LIBROS EN MILES DE PESOS	PLAZO	FECHA DE VENCIMIENTO (dd/mm/aaaa)	RESTRICCIONES	TASA DE INTERES (%)
ADQUISICIÓN DE BIENES Y SERVICIOS NACIONALES			(4,939,001)				0.0
Bienes y servicios			(4,939,001)				0.0
PJ	900740734	BROAD TELECOM SA SUCURSAL COLOMBIA .	(4,088,792)	Menos de 3 meses	31/07/2021	Ninguna	0
PJ	900319755	KBT SAS	(487,691)	Menos de 3 meses	31/07/2021	Ninguna	0
PJ	860074752	SEGURIDAD ATEMPI LIMITADA	(85,378)	Menos de 3 meses	31/07/2021	Ninguna	0
PJ	800149076	TRANSPORTES CIUDAD BONITA SA	(77,321)	Menos de 3 meses	31/07/2021	Ninguna	0
PJ	830060020	GLOBAL TECHNOLOGY SERVICES GTS SAS .	(53,349)	Menos de 3 meses	31/07/2021	Ninguna	0
PJ	900229503	SERVICIOS DE ASEO-OUTSOURCING SEASIN LIMITADA	(27,701)	Menos de 3 meses	31/07/2021	Ninguna	0
PJ	901053696	LA CASTA FILMS SAS	(23,606)	Menos de 3 meses	31/07/2021	Ninguna	0
PJ	901288825	ALFASOLUTION24 SAS	(16,682)	Menos de 3 meses	31/07/2021	Ninguna	0
PJ	800178148	FIDUCIARIA COLOMBIANA DE COMERCIO EXTERIOR S.A .	(15,441)	Menos de 3 meses	31/07/2021	Ninguna	0
PJ	1022356534	LINA MARCELA BANQUEZ	(9,979)	Menos de 3 meses	31/07/2021	Ninguna	0
PJ	901421099	UNIÓN TEMPORAL MEDIOS PDAV 2.0	(9,737)	Menos de 3 meses	31/07/2021	Ninguna	0
PJ	800088357	NEXIA MONTES & ASOCIADOS SAS	(6,908)	Menos de 3 meses	31/07/2021	Ninguna	0
PJ	830053669	SOLUTION COPY LTDA .	(6,537)	Menos de 3 meses	31/07/2021	Ninguna	0
PJ	60356620	SONIA NAYIBE SANCHEZ BOTELLO	(5,447)	Menos de 3 meses	31/07/2021	Ninguna	0
PJ	79468356	LYTTON EDUARDO LEON RINCON	(4,602)	Menos de 3 meses	31/07/2021	Ninguna	0
PJ	900029747	ORGANIZACION DE LA COMUNIDAD RAIZAL ARCHIPIELAGO DE SAN ANDRES PROVIDENCIA Y SANTA CATALINA	(4,266)	Menos de 3 meses	31/07/2021	Ninguna	0
PJ	900811192	VALORA INVERSIONES SAS	(4,206)	Menos de 3 meses	31/07/2021	Ninguna	0
PJ	800178148	FIDUCIARIA COLOMBIANA DE COMERCIO EXTERIOR S.A .	(4,007)	Menos de 3 meses	31/07/2021	Ninguna	0
PJ	79831671	DIDIER ORLANDO BUITRAGO MORENO	(2,042)	Menos de 3 meses	31/07/2021	Ninguna	0
PJ	830058677	IFX NETWORKS COLOMBIA SAS .	(1,879)	Menos de 3 meses	31/07/2021	Ninguna	0
PJ	80739513	JUAN CARLOS MURILLO PABON	(1,618)	Menos de 3 meses	31/07/2021	Ninguna	0
PJ	80244398	CRISTIAN VANEGAS INFANTE	(624)	Menos de 3 meses	31/07/2021	Ninguna	0
PJ	79671171	FELIPE ANDRES DONOSO JIMENEZ	(616)	Menos de 3 meses	31/07/2021	Ninguna	0
PN	900744149	GESTION AMBIENTAL DE COLOMBIA SAS ESP	(204)	Menos de 3 meses	31/07/2021	Ninguna	0
PN	75102739	JUAN DAVID BOTERO BALLESTEROS	(203)	Menos de 3 meses	31/07/2021	Ninguna	0
PN	830095614	FUNDACION SOCIAL VIVE COLOMBIA	(134)	Menos de 3 meses	31/07/2021	Ninguna	0
PJ	900364710	SOFTWARE COLOMBIA SERVICIOS INFORMATICOS SAS	(31)	Menos de 3 meses	31/07/2021	Ninguna	0

21.1.5. Recursos a favor de terceros

Este ítem a junio 30 de 2021 está compuesto por un valor de \$552.068 según el siguiente detalle:

DETALLE CONTABLE				DETALLES DE LA TRANSACCIÓN			
PN / PJ	ID TER (sin DV)	TERCERO	VALOR EN LIBROS	PLAZO	RESTRICCIONES	TASA DE INTERES (%)	
RECURSOS A FAVOR DE TERCEROS			(552,068)			0.0	
Ventas por cuenta de terceros			(20,906)			0.0	
PJ	890480268	CORPORACION FESTIVAL INTERNACIONAL DE CINE DE CARTAGENA .	(17,439)	Entre 1 y 3 años	NINGUNA	0	
PJ	900276409	BUENAVIDA FILMS SAS .	(857)	Entre 1 y 3 años	NINGUNA	0	
PJ	900946090	PRECIOSA MEDIA SAS .	(2,610)	Entre 1 y 3 años	NINGUNA	0	
Rendimientos financieros			(515,176)			0.0	
PJ	800131648	FONDO UNICO DE TECNOLOGIAS DE LA INFORMACIÓN Y LAS	(515,176)	Menos de 3 meses	NINGUNA	0	
Otros recursos a favor de terceros			(15,986)			0.0	
PJ	800131648	FONDO UNICO DE TECNOLOGIAS DE LA INFORMACIÓN Y LAS	(6,194)	Entre 1 y 3 años	NINGUNA	0	
PJ	899999053	MINISTERIO DE TECNOLOGIAS DE LA INFORMACION Y LAS	(6,069)	Entre 1 y 3 años	NINGUNA	0	
PJ	900517646	AUTORIDAD NACIONAL DE TELEVISION - ANTV .	(1,158)	Entre 1 y 3 años	NINGUNA	0	
PN	35325017	ALICIA LOPEZ RAMIREZ	(762)	Entre 1 y 3 años	NINGUNA	0	
PJ	900649119	PATRIMONIO AUTONOMO FONDO NACIONAL DEL TURISMO FONTUR	(711)	Entre 1 y 3 años	NINGUNA	0	
PN	19184920	ALVARO SANDOVAL	(600)	Entre 1 y 3 años	NINGUNA	0	
PN	19059129	JAVIER SANDOVAL	(462)	Entre 1 y 3 años	NINGUNA	0	
PJ	901263627	UNION TEMPORAL ACT CI2	(24)	Entre 1 y 3 años	NINGUNA	0	
PJ	901008766	SOLUCIONES ESTRUCTURALES Y CONSTRUCCIONES S.A.S. .	(6)	Entre 1 y 3 años	NINGUNA	0	

21.1.7. Descuentos de nómina



Este ítem a junio 30 de 2021 está compuesto por un valor de \$116.866 miles de acuerdo con el siguiente detalle:

DETALLE CONTABLE				DETALLES DE LA TRANSACCIÓN			
PN / PJ	ID TER (sin DV)	TERCERO	VALOR EN LIBROS	PLAZO	FECHA DE VENCIMIENTO (dd/mm/aaaa)	RESTRICCIONES	TASA DE INTERES (%)
DESCUENTOS DE NÓMINA			(116,866)				
Aportes a fondos pensionales			(81,127)				
PJ	900336004	ADMINISTRACION COLOMBIANA DE PENSIONES	(46,941)	Menos de 3 meses	30/07/2021	NINGUNA	0
PJ	800224808	PORVENIR	(19,355)	Menos de 3 meses	30/07/2021	NINGUNA	0
PJ	800253055	OLD MUTUAL FONDO DE PENSIONES OBLIGATORIAS	(8,457)	Menos de 3 meses	30/07/2021	NINGUNA	0
PJ	800229739	PROTECCION	(4,205)	Menos de 3 meses	30/07/2021	NINGUNA	0
PJ	800227940	COLFONDOS	(2,169)	Menos de 3 meses	30/07/2021	NINGUNA	0
Aportes a seguridad social en salud			(34,831)				
PJ	800251440	EPS SANITAS	(14,413)	Menos de 3 meses	30/07/2021	NINGUNA	0
PJ	860066942	CAJA DE COMPENSACION FAMILIAR COMPENSAR .	(9,963)	Menos de 3 meses	30/07/2021	NINGUNA	0
PJ	830113831	ALIANSA SALUD EPS .	(3,628)	Menos de 3 meses	30/07/2021	NINGUNA	0
PJ	830003564	EPS FAMILIAR LTDA	(2,549)	Menos de 3 meses	30/07/2021	NINGUNA	0
PJ	900156264	NUEVA EMPRESA PROMOTORA DE SALUD SA- NUEVA EPS	(2,426)	Menos de 3 meses	30/07/2021	NINGUNA	0
PJ	800088702	EPS SURA .	(1,234)	Menos de 3 meses	30/07/2021	NINGUNA	0
PJ	800130907	SALUD TOTAL	(495)	Menos de 3 meses	30/07/2021	NINGUNA	0
PJ	900298372	CAPITAL SALUD EPS S SAS	(123)	Menos de 3 meses	30/07/2021	NINGUNA	0
PJ	901097473	MEDIMÁS EPS SAS	0	Menos de 3 meses	30/07/2021	NINGUNA	0
PJ	899999107	EPS CONVIDA	0	Menos de 3 meses	30/07/2021	NINGUNA	0
Libranzas			(908)				
PJ	860002964	BANCO DE BOGOTA	(908)	Menos de 3 meses	30/07/2021	NINGUNA	0

21.1.17. Otras cuentas por pagar

Este ítem está compuesto por aportes de al ICBF y SENA y recursos no ejecutados por devolver al FUTIC por un valor de \$11.355 miles como se muestra a continuación:

DETALLE CONTABLE				DETALLES DE LA TRANSACCIÓN			
PN / PJ	ID TER (sin DV)	TERCERO	VALOR EN LIBROS	PLAZO	FECHA DE VENCIMIENTO (dd/mm/aaaa)	RESTRICCIONES	TASA DE INTERES (%)
OTRAS CUENTAS POR PAGAR			(11,355)				0.0
Recursos de FONTIC o FONTV recibidos no ejecutados			(2,161)				0.0
PJ	800131648	FONDO UNICO DE TECNOLOGIAS DE LA INFORMACIÓN Y LAS COMUNICACIONES	(2,161)	Menos de 3 meses	30/07/2021	NINGUNA	0
Aportes al icbf y sena			(9,194)				0.0
PJ	899999239	INSTITUTO COLOMBIANO DE BIENESTAR FAMILIAR .	(5,516)	Menos de 3 meses	30/07/2021	NINGUNA	0
PJ	899999034	SERVICIO NACIONAL DE APRENDIZAJE SENA	(3,678)	Menos de 3 meses	30/07/2021	NINGUNA	0

NOTA 22. BENEFICIOS A LOS EMPLEADOS

Composición

Este grupo refleja un saldo a junio 30 de 2021 de \$1.086.662 miles y se compone de los siguientes rubros:

DESCRIPCIÓN		SALDOS A CORTE DE VIGENCIA						VARIACIÓN	
CÓDIGO CONTABLE	NAT	CONCEPTO	SALDO CTE 2021	SALDO NO CTE 2021	SALDO FINAL 2021	SALDO CTE 2020	SALDO NO CTE 2020	SALDO FINAL 2020	VALOR VARIACIÓN
2.5	Cr	BENEFICIOS A LOS EMPLEADOS	(1,086,662)	0	(1,086,662)	(1,025,878)	0	(1,025,878)	(60,784)
2.5.11	Cr	Beneficios a los empleados a corto plazo	(1,086,662)	0	(1,086,662)	(1,025,878)	0	(1,025,878)	(60,784)
(+)		Beneficios	(1,086,662)	0	(1,086,662)	(1,025,878)	0	(1,025,878)	(60,784)
(-)		Plan de Activos	(1,086,662)	0	(1,086,662)	(1,025,878)	0	(1,025,878)	(60,784)



Detalle de Beneficios y Plan de Activos

22.1. Beneficios a los empleados a corto plazo

A continuación, se presenta en detalle los beneficios a corto plazo con corte a junio 30 de 2021:

ID		DESCRIPCIÓN	SALDO
CÓDIGO CONTABLE	NAT	CONCEPTO	VALOR EN LIBROS
2.5.11	Cr	BENEFICIOS A LOS EMPLEADOS A CORTO PLAZO	(1,086,662)
2.5.11.01	Cr	Nómina por pagar	(8,051)
2.5.11.04	Cr	Vacaciones	(367,273)
2.5.11.05	Cr	Prima de vacaciones	(251,127)
2.5.11.06	Cr	Prima de servicios	(204,504)
2.5.11.07	Cr	Prima de navidad	(194,587)
2.5.11.09	Cr	Bonificaciones	(39,558)
2.5.11.11	Cr	Aportes a riesgos laborales	(3,791)
2.5.11.24	Cr	Aportes a cajas de compensación familiar	(17,771)

De acuerdo a la resolución No. 086 de 4 de mayo de 2020, se establece el Plan de incentivos para los funcionarios, con éste se “ Establece el sistema de estímulos, el cual estará conformado por el conjunto interrelacionado y coherente de políticas, planes, entidades, disposiciones legales y programas de bienestar e incentivos que interactúan con el propósito de elevar los niveles de eficiencia, satisfacción, desarrollo y bienestar de los empleados del Estado en el desempeño de su labor y de contribuir al cumplimiento efectivo de los resultados institucionales:

<https://s3.amazonaws.com/rtvc-assets-intranet.rtv.gov.co/field/fileDocument/Resoluci%C3%B3n%20No.%20086%20Plan%20de%20Incentivos.pdf>.

Para dar cumplimiento a lo establecido en la resolución anterior, se diseñaron los lineamientos del Plan de Incentivos y Estímulos de RTVC Sistema de Medios Públicos, el cual está orientado al desarrollo del talento humano y busca otorgar reconocimiento por el buen desempeño laboral y a su vez, propiciar una cultura de trabajo orientada hacia la calidad y productividad, bajo el esquema de “mayor compromiso con los objetivos de la empresa”; a partir de los logros individuales, y de equipos de trabajo, con éste se reconoce el aporte sobresaliente a cada uno de los miembros que participaron en la creación y ejecución de proyectos, innovaciones e iniciativas que favorecen al desarrollo y cumplimiento del Plan Estratégico Institucional de RTVC.

<https://s3.amazonaws.com/rtvc-assets-intranet.rtv.gov.co/field/fileDocument/Lineamientos%20Plan%20de%20Incentivos%202020.pdf>

PLAN DE CAPACITACIÓN 2021	
CAPACITACIONES EXTERNAS	
FRENTE ESTRATÉGICO	TEMÁTICA
Análítica de Datos Big Data	Gestión de métricas, analítica de datos y big data
	Análisis de redes sociales
Contenido	Gestión Documental y normatividad
	Diseño de contenidos para dispositivos móviles y diferentes plataformas
	Redacción con énfasis en escritura Creativa y para web
	Metodologías de Design thinking y conceptualización creativa
Funcionales	Contratación pública
	Gestión financiera
	Propiedad intelectual en la era digital
	Técnicas de auditoría para control interno
	Manejo de relaciones interpersonales y familiares enfatizando el trabajo en casa.
	Negociación
	Cultura Organizacional y comunicación Asertiva
Mercadeo	Metodologías Ágiles
	Estrategias de medios y pauta digitales
Normativos	SEO (search engine optimization)
	Actualización MIPG Temáticas: Gobernanza para la Paz, solución de conflictos, Derecho de acceso a la información, Gestión del Conocimiento, Creación de Valor público, Servicio al ciudadano, Conflicto de intereses basado en el trámite de los impedimentos y recusaciones de acuerdo con el artículo 12 de la Ley 1437 de 2011 y Gestión de riesgos
	Seguridad y Salud en el trabajo Temáticas: Actualización en Normatividad y reglamentación sobre COVID 19 Técnicas de Bioseguridad de acuerdo con normatividad vigente, Identificación y análisis de riesgos y peligros de seguridad y salud en el trabajo.
	Plan de Lucha Anticorrupción Temáticas: Rendición de Cuentas Mecanismos para mejorar la atención al ciudadano Mecanismos para la transparencia y acceso a la información Lucha anticorrupción Estrategias de participación ciudadana.
Tecnología	Google y sus aplicaciones
	Manejo de Redes IP
	Sistemas de Compresión y/o codificación H265

22.2. Beneficios y plan de activos para beneficios a los empleados a largo plazo

Actualmente en la Entidad no se tienen contemplados incentivos a largo plazo.

22.3. Beneficios y plan de activos por terminación del vínculo laboral o contractual (Nomina)

En la Entidad actualmente no se tienen contemplados gastos por terminación del vínculo laboral ya que la vinculación de los servidores públicos se da por libre nombramiento y remoción o por contrato laboral con aplicación de plazo presuntivo.

NOTA 23. PROVISIONES

Composición

A continuación, se refleja la composición de esta cuenta por valor de \$219.000 miles con corte a junio 30 de 2021:

CÓDIGO CONTABL	NAT	DESCRIPCIÓN CONCEPTO	SALDOS A CORTE DE VIGENCIA						VARIACIÓN VALOR VARIACIÓN
			SALDO CTE 2021	SALDO NO CTE 2021	SALDO FINAL 2021	SALDO CTE 2020	SALDO NO CTE 2020	SALDO FINAL 2020	
2.7	Cr	PROVISIONES	-219,000	0	-219,000	-119,000	0	-119,000	-100,000
2.7.01	Cr	Litigios y demandas	-219,000	0	-219,000	-119,000	0	-119,000	-100,000

La cuenta de Litigios y demanda refleja la provisión con base en el informe realizado por la Oficina Asesora Jurídica de la entidad, quienes analizan cada proceso, de acuerdo con las indicaciones de la Agencia Nacional de Defensa Jurídica del Estado. Se reconocen las provisiones con base a la Resolución 353 de 2016 de la Agencia Nacional de Defensa Jurídica del Estado – ANDJE y se procede a realizar la provisión afectando la cuenta de gasto y provisión para contingencias-litigios.

23.1 Litigios y demandas

A continuación, se detalla esta cuenta:

IDENTIFICACIÓN			VALOR EN LIBROS - CORTE 2021						
PN / PJ	ID TER (sin DV)	TERCERO	INICIAL	ADICIONES (CR)		DISMINUCIONES (DB)			FINAL
			SALDO INICIAL	INCREMENTO DE LA PROVISIÓN	AJUSTES POR CAMBIOS EN LA MEDICIÓN	DECREMENTOS DE LA PROVISIÓN	AJUSTES POR CAMBIOS EN LA MEDICIÓN	SALDOS NO UTILIZADOS REVERTIDOS O LIQUIDADOS	SALDO FINAL
LITIGIOS Y DEMANDAS			219,000	0	0	0	0	0	219,000
Administrativas			119,000	0	0	0	0	0	119,000
PJ	8E+08	CONSULTORIAS EN TELECOMUNICACIONES	19,000	0	0	0	0	0	19,000
PJ	8E+08	NYL ELECTRONICA S.A. NYL	100,000	0	0	0	0	0	100,000
Laborales			100,000	0	0	0	0	0	100,000
PN	51735758	CLAUDIA ESPERANZA ZULETA ULLOA	40,000	0	0	0	0	0	40,000
PN	79788876	JAVIER MAURICIO MONTERO CEPEDA	60,000	0	0	0	0	0	60,000

En agosto de 2020 se provisionó \$100.000 miles, correspondiente al proceso ID eKOGUI 999650 de NYL Electrónica SA, en el cual RTVC actúa como demandante y en el curso de este, el demandado presentó demanda de reconvención o contrademanda en el mismo proceso judicial, en la que además de pedir la absolución introduce nuevas peticiones al Tribunal frente a RTVC.

NOTA 24. OTROS PASIVOS

Composición

A continuación, se presenta un saldo de \$144.107.321 miles, la composición de este grupo con corte junio 30 de 2021:

DESCRIPCIÓN			SALDOS A CORTE DE VIGENCIA					VARIACIÓN	
CÓDIGO CONTABLE	NAT	CONCEPTO	SALDO CTE 2021	SALDO NO CTE 2021	SALDO FINAL 2021	SALDO CTE 2020	SALDO NO CTE 2020	SALDO FINAL 2020	VALOR VARIACIÓN
	Cr	OTROS PASIVOS	-144,088,236	-19,085	-144,107,321	-122,933,472	0	-122,933,472	-21,173,849
2.9.02	Cr	Recursos recibidos en administración	-96,822	0	-96,822	0	0	0	-96,822
2.9.10	Cr	Ingresos recibidos por anticipado	-53,797	-19,085	-72,882	-25,738	0	-25,738	-47,144
2.9.90	Cr	Otros pasivos diferidos	-143,937,617	0	-143,937,617	-122,907,734	0	-122,907,734	-21,029,883

El rubro más representativo corresponde a otros pasivos diferidos por un valor de \$143.937.617 miles, en esta cuenta se registran las transferencias de inversión, las de funcionamiento y operación asignadas por el FUTIC (transferencias condicionadas). Estas se registran en la cuenta 299002 como ingreso diferido por transferencias condicionadas y se amortizan a medida que se ejecuta el gasto o se adquiere el activo, dando cumplimiento a la Resolución No. 169 de octubre de 2020 expedida por la Contaduría General de la Nación, que incorporó en el marco normativo para Entidades de Gobierno el procedimiento contable para el registro de los hechos económicos relacionados con los recursos que el FUTIC transfiere a los operadores públicos de televisión y RTVC.

24.1. Desglose – Subcuentas otros

DESCRIPCIÓN			SALDOS A CORTE DE VIGENCIA					VARIACIÓN	
CÓDIGO CONTABLE	NAT	CONCEPTO	SALDO CTE 2021	SALDO NO CTE 2021	SALDO FINAL 2021	SALDO CTE 2020	SALDO NO CTE 2020	SALDO FINAL 2020	VALOR VARIACIÓN
	Cr	OTROS PASIVOS	-143,937,617	0	-143,937,617	-122,907,734	0	-122,907,734	-21,029,883
2.9.90.02	Cr	Ingresos diferidos por transferencias condicionadas	-143,937,617	0	-143,937,617	-122,907,734	0	-122,907,734	-21,029,883
	Cr	Recurs Recib Antv Plan Inversion	0	0	0	-247,911	0	-247,911	247,911
	Cr	Recurs Recib Del Fontic	0	0	0	-330,926	0	-330,926	330,926
	Cr	Recurs Recib Futic Inversion	-43,267,580	0	-43,267,580	-28,182,520	0	-28,182,520	-15,085,060
	Cr	Transferencias Futic Funcionamiento	-9,437,123	0	-9,437,123	-11,272,666	0	-11,272,666	1,835,543
	Cr	Transferencias Futic Operacion	-91,232,914	0	-91,232,914	-82,873,711	0	-82,873,711	-8,359,203

A continuación, se presenta en detalle las resoluciones con los saldos de las transferencias asignadas por FUTIC pendientes por ejecutar a junio 30 de 2021:

TRANSFERENCIAS POR EJECUTAT A JUNIO 30 DE 2021 (CTA 2990)

CODIGO AREA	TRANSFERENCIA FUTIC POR EJECUTAR	SALDO POR EJECUTAR FUTIC EN MILES DE \$
082010	RESOL 006/21 AOM	-30,109,565
080632	RESOL 069/21 PROYECTO PARA EL DESPLIEGUE DE LA TDT	-16,636,653
082009	RESOL 006/21 S. COLOMBIA	-15,982,517
082014	RESOL 006/21 PROGRAMACION DE RADIO	-14,215,129
082015	RESOL 006/21 AOM DE LA RED DE RADIO	-11,563,022
082008	RESOL 006/21 FUNCIONAMIENTO	-9,437,123
080634	RESOL 070/21 EXT DESCENT Y COBERT DE LA RADIO PÚB NAC.	-9,324,262
082018	RESOL 006/21 ACONDIC RECURS TRANSV CONVERG.	-6,056,022
082017	RESOL 006/21 RTVC PLAY	-5,082,911
082016	RESOL 006/21 MEDIOS CONVERGENTES	-4,238,724
080628	RESOL 069/21 SEÑAL MEMORIA ADMON PAT HISTORICO	-3,319,421
080626	RESOL 069/21 IMPLEMENTC SIST INF RTVC	-3,081,847
080631	RESOL 069/21 DAPRE	-2,411,345
082013	RESOL 006/21 S. MEMORIA	-2,269,928
080635	RESOL 119/21 ATLANTICO PARA EL MUNDO APOY OPERAD PÚB DEL SERV DE TV NAC.	-2,206,709
080630	RESOL 069/21 CONTENIDOS EDUCATIVOS	-1,933,646
082011	RESOL 006/21 SEGMENTO SATELITAL	-1,416,360
080629	RESOL 069/21 TALLERES CONSTRUYENDO PAIS	-1,022,406
080646	RESOL 879/21 CONST/91 30 AÑOS Y CONMC BAT PIENTA/MARACAIBO Y DECLAR OROCUÉ PAT HIST	-1,001,319
080644	RESOL 069/21 JUEGO DE KRONOS	-618,895
080643	RESOL 069/21 ANÉCDOTAS BICENT	-447,209
082012	RESOL 006/21 CLOSED CAPTION	-298,735
080638	RESOL 069/21 PROC GRAL DE LA NAC	-294,756
080627	RESOL 069/21 DESARROLLO Y ASEG DE LA AUDIENCIA	-199,533
080637	RESOL 069/21 CONTRALORÍA GRAL DE LA REP	-192,880
080636	RESOL 069/21 CONSEJO SUP DE LA JUDIC	-169,980
080645	RESOL 069/21 LARG/JE GUERRA DE COREA	-162,263
080639	RESOL 069/21 FISCALIA GRAL NAC	-88,455
080640	RESOL 069/21 DESFILE MILITAR - 20 DE JULIO	-73,745
080641	RESOL 069/21 BATALLA DE BOYACÁ	-35,404
080633	RESOL 069/21 MEJORA/MTO CAPC TECNOLOG INST DE LA RED DE TDT	-26,246
080642	RESOL 069/21 CAM/NTA SOLID	-20,604
	SUBTOTAL RESOLUCIONES 2021 POR EJECUTAR:	-143,937,617

NOTA 25. ACTIVOS Y PASIVOS CONTINGENTES

25.1. Activos contingentes

En este rubro, se encuentran las pretensiones por demandas realizadas por RTVC, por valor de \$3.702.865 miles.

La Oficina Asesora Jurídica de la entidad, analiza cada proceso, con base a la Resolución 353 de 2016 expedida por la Agencia Nacional de Defensa Jurídica del Estado – ANDJE y suministra al área contable la información para el respectivo registro contable.

CÓDIGO CONTABLE	NAT	DESCRIPCIÓN CONCEPTO	SALDOS A CORTES DE		VARIACIÓN VALOR VARIACIÓN
			2021	2020	
	Db	ACTIVOS CONTINGENTES	3,702,865	3,617,777	85,088
8.1.20	Db	Litigios y mecanismos alternativos de solución de conflictos	3,702,865	3,617,777	85,088



25.1.1. Revelaciones generales de activos contingentes

DESCRIPCIÓN CÓDIGO CONTABLE	NAT	CONCEPTO	CORTE 2020	CANTIDAD
			VALOR EN LIBROS	(Procesos o casos)
	Db	ACTIVOS CONTINGENTES	3,702,865	9
8.1.20	Db	Litigios y mecanismos alternativos de solución de conflictos	3,702,865	9
8.1.20.01	Db	Civiles	1,409	1
8.1.20.04	Db	Administrativas	3,701,456	8

A continuación, se detallan los activos contingentes a favor de la entidad:

Numero Ekogul	Código único del proceso	Jurisdicción	Calidad	Despacho Judicial Actual	Fecha de registro del proceso	Contraparte persona jurídica	Causa proceso	¿Genera erogación económica?	Tipo de valoración	Valor Económico Inicial	Valor Económico Indexado	Valor Provisión Contable	VALOR EN LIBROS CXG	SALDO FINAL EN LIBROS CTAS DE ORDEN	Instancia	Estado General Del Proceso	Hechos
433988	110013336033 20130054900	CONTENCIOSO ADMINISTRATIVA	DEMANDANTE	JUZGADO 35 ADMINISTRATIVO DE LA SECCION	2014/02/21	89999008 CAMARA DE REPRESENTANTES	INCUMPLIMIENTO CONTRACTUAL	SI	D	19,808	26,798	0	16,083	10,715	SEGUNDA INSTANCIA	PROCESO TERMINADO	LA CÁMARA DE REPRESENTANTES ADEUDA A RTVC LA SUMA DE 16 MILLONES DE PESOS SIN INTERESES EN OCASIÓN AL PAGO PACTADO EN EL CONTRATO INTER ADMINISTRATIVO No. 1111 DE SEPTIEMBRE DE 2011.
999650	250002336000 20170024700	CONTENCIOSO ADMINISTRATIVA	DEMANDANTE	DESPACHO 00 DE LA SECCION	2017/04/17	80179722 NYL ELECTRONICA SA	INCUMPLIMIENTO CONTRACTUAL	SI	D	3,209,963	3,659,947	100,000	0	3,559,947	PRIMERA INSTANCIA CIVITIVO	PROCESO A UNICA	LA RTVC CONTRATO BAJO LA MODALIDAD LLAVE EN MANO CON NYL ELECTRONICA SA PARA LOS ESTUDIOS TÉCNICOS, DISEÑO E IMPLEMENTACIÓN DE UN SISTEMA INTEGRAL PARA LA ORGANIZACIÓN
1035632	250002341000 20160170300	CONTENCIOSO ADMINISTRATIVA	DEMANDANTE	DESPACHO 00 DE LA SECCION	2017/07/06	900517646 AUTORIDAD NACIONAL DE TELEVISIÓN EN	INCONSTITUCIONALIDAD DEL ACTO ADMINISTRATIVO	SI	D	211,862	239,890	0	211,862	28,028	PRIMERA INSTANCIA CIVITIVO	PROCESO A UNICA	LA ANTV DECLARA LA PÉRDIDA DE FUERZA EJECUTORIA DE LA RESOLUCIÓN A TRAVÉS DE LA CUAL SE OTORGAN RECURSOS A RTVC PARA LA TRANSFERENCIA DE LAS FIRMAS DE ELECTORALES ADICIONALES
2065412	110013343059 20190022000	CONTENCIOSO ADMINISTRATIVA	DEMANDANTE	JUZGADO 59 ADMINISTRATIVO DE LA SECCION	2019/09/05	900656056 LA MAR MEDIA LAB S.A.S.	INCUMPLIMIENTO DEL CONTRATO POR NO	SI	D	340,000	359,173	0	340,000	19,173	PRIMERA INSTANCIA CIVITIVO	PROCESO A UNICA	La demandada denominada en el contrato COPRODUCTOR y ni representada el día 23 de diciembre de 2016 celebraron el CONTRATO DE COPRODUCCIÓN No. 1423-2016-2. El objeto del CONTRATO DE COPRODUCCIÓN No. 1423-2016 es:
2065672	110013336036 20190001700	CONTENCIOSO ADMINISTRATIVA	DEMANDANTE	JUZGADO 36 ADMINISTRATIVO DE LA SECCION	2019/09/05	830071500 MEDIN G Y ASOCIADOS SAS	INCUMPLIMIENTO EN PAGO DE PRESTACION	NO	D	2,082	2,200	0	32	2,167	PRIMERA INSTANCIA CIVITIVO	PROCESO A UNICA	PRIMERO: RTVC y MEDIN G ASOCIADOS S.A.S. celebraron, el 26 de julio de 2013, CONTRATO DE PRESTACION DE SERVICIOS CMC302013, con las
2102784	540013333006 20180021600	CONTENCIOSO ADMINISTRATIVA	DEMANDANTE	JUZGADO 06 ADMINISTRATIVO DE CIUDADELA	2019/12/17	900763220 CABLE Y MEDIA SAS	INCUMPLIMIENTO EN EL PAGO DE LOS CANONES DE	NO	D	5,982	6,375	0	5,982	394	PRIMERA INSTANCIA CIVITIVO	PROCESO A UNICA	La empresa demandada no ha cobrado los cánones de arrendamiento causados en virtud del contrato No. 012 de 2016. RTVC y la empresa INGENIERIA CABLES Y MEDIA S.A.S. cuyo OBJETO es: RTVC, empresa a título de arrendamiento
2138921	440013340003 20200001900	CONTENCIOSO ADMINISTRATIVA	DEMANDANTE	JUZGADO 03 ADMINISTRATIVO DE LA SECCION	2020/07/16	892115155 MUNICIPIO DE JURIBIA - LA GUAJIRA	ILEGALIDAD DEL ACTO ADMINISTRATIVO	SI	D	78,150	81,032	0	0	81,032	PRIMERA INSTANCIA CIVITIVO	PROCESO A UNICA	Radio Televisión Nacional de Colombia-RTVC, es una empresa Industrial y Comercial del Estado, cuyo objeto y actividades están previstas en la escritura pública No. 3138 del 16 de febrero de 2000 de fecha de 2000, otorgada en la Notaría 34 del
2163163	110014189037 20200064400	ORDINARIO CIVIL	DEMANDANTE	JUZGADO 37 MUNICIPAL DE BOYACÁ	2020/11/26	990052688 FEDERACION COLOMBIANA DE FUTBOL DE SALON	INCUMPLIMIENTO EN PAGO DE OBLIGACION	SI	D	13,979	14,455	0	13,046	1,409	PRIMERA INSTANCIA CIVITIVO	PROCESO A UNICA	RTVC le sumó los servicios de emisión en Señal Colombia, a la FEDERACION COLOMBIANA DE FUTBOL DE SALON, según orden de pautas No. 197, referente a los partidos del 8, 15, 22 y 29 de julio de 2017, duración de 10 segundos
										3,881,823	4,389,870	100,000	587,005	3,702,865			

25.2. Pasivos contingentes

CÓDIGO CONTABLE	NAT	DESCRIPCIÓN CONCEPTO	SALDOS A CORTES DE		VARIACIÓN
			2021	2020	VALOR VARIACIÓN
	Cr	PASIVOS CONTINGENTES	-5,071,125	-3,977,733	-1,093,392
9.1.20	Cr	Litigios y mecanismos alternativos de solución de conflictos	-5,071,125	-3,977,733	-1,093,392

25.2.1. Revelaciones generales de pasivos contingentes

CÓDIGO CONTABLE	NAT	DESCRIPCIÓN	CORTE 2021	CANTIDAD
			VALOR EN LIBROS	(Procesos o casos)
	Db	PASIVOS CONTINGENTES	(5,071,125)	13
9.1.20	Db	Litigios y mecanismos alternativos de solución de conflictos	(5,071,125)	13
9.1.20.02	Db	Laborales	-1,904,514	5
9.1.20.04	Db	Administrativos	-3,166,611	8



A continuación, se relacionan en detalle los proceso en contra de la entidad:

Número Ejecuti	Código único del proceso	Jurisdicción	Calidad	Despacho Judicial Actual	Fecha de registro del proceso	Contraparte persona jurídica	Zona de riesgo	Valor Económico Inicial	Valor Económico Indexado	Valor Provision Contable	SALDO FINAL CUENTAS DE ORDEN	Alo estimado de la deuda	Calificación Fortaleza de la Deuda	Calificación Fortaleza de la Deuda	Calificación Riesgo Procesal	Calificación Nivel De Ajuste	Probabilidad de perder el caso	Instancia	Estado General Del Proceso	Hechos
781849	2000131050042016001030	ORDINARIO LABORAL	DEMANDA	DESPACHO 01 DE LA SALA LABORAL DEL TRIBUNAL SUPERIOR	20160215	77024973 JOSE TULLIO FONSECA LOPEZ	S	88,457	106,583	0	106,583	2022	BAJO	BAJO	BAJO	BAJO	REMOTA	SEGUNDA INSTANCIA	PROCESO ACTIVO	1. EL DEMANDANTE SE VINCULO A LA ENTIDAD CON CONTRATO DE PRESTACION DE SERVICIOS. 2. EL DEMANDANTE MANIFIESTA QUE SE CUMPLERON LOS REQUISITOS ESPECIALES PARA LA OBLIGACION LABORAL
963908	1100133360342015004100	CONTENCIOSO ADMINISTRATIVA	DEMANDA	JUZGADO 03 ADMINISTRATIVO DE BOGOTA	20170127	8001136361 CONSULTORIAS EN TECNOLOGIAS INFORMATICAS	S	17,708	22,158	19,000	3,158	2021	MEDIO	MEDIO	MEDIO	MEDIO	MEDIA	PRIMERA INSTANCIA	PROCESO ACTIVO	ENTRE LAS PARTES SE SUSCRIBIO EL CONTRATO DE INTERVENTORIA NO. 009 DE 2009 CON EL FIN DE VERIFICAR EL CUMPLIMIENTO DEL CONTRATO DE ACOMODACION DE 2009. 1. LA INTERVENTORIA CORRESPONDE AL CUADRO MENUDO DE
1115066	2500023410002017010350	CONTENCIOSO ADMINISTRATIVA	DEMANDA	DESPACHO 00 DE LA SECCION PRIMERA DE CONCILIACION	201711205	999999189233 EMPRESAS A DE ENERGIA DE BOGOTA S.A. S.R.L.	S	318,575	359,988	0	359,988	2021	MEDIO	MEDIO	MEDIO	ALTO	ALTA	PRIMERA INSTANCIA	PROCESO ACTIVO	1. MEDIANTE LA RESOLUCION 346 DEL AÑO 2016, SE LIQUIDO OFICIALMENTE LAS OBLIGACIONES CORRESPONDIENTES A LA TRANSFERENCIA DE RESPONSABILIDAD EFECTUADA EN EL INTERVENIO EN LA UNIDAD DE NEGOCIOS
1120064	1100131050052017005610	ORDINARIO LABORAL	DEMANDA	JUZGADO 05 LABORAL DEL CIRCUITO DE	201711214	51735758 CLAUDIA ESPERANZA ZULETA	S	40,000	45,174	40,000	5,174	2021	MEDIO	MEDIO	MEDIO	ALTO	ALTA	PRIMERA INSTANCIA	PROCESO ACTIVO	1. LA PARTE DEMANDANTE FUE VINCULADA MEDIANTE CONTRATO DE PRESTACION DE SERVICIOS, A LA ENTIDAD DEMANDADA, LA CUAL FUE CONTRATADA A TRAVES DE UN PROCESO DE SELECCION DE PERSONAS QUE SE DECLARÓ SOLIDARIAMENTE Y ADMINISTRATIVAMENTE RESPONSABLE AL ICDF. UNIVERSIDAD DE CALDAS, MIN TECNOLOGIAS, AL MINISTERIO DE
1372482	170012333000202180005000	CONTENCIOSO ADMINISTRATIVA	DEMANDA	DESPACHO 02 DEL TRIBUNAL SUPERIOR ADMINISTRATIVO DE BOGOTA	20190207	1038926295 ANA MARIA SINIGUI	S	624,994	683,066	0	683,066	2023	BAJO	BAJO	BAJO	BAJO	REMOTA	PRIMERA INSTANCIA	PROCESO ACTIVO	1. LA PARTE DEMANDANTE PRETENDE QUE SE LE RECONOZCA EL CARGO DE QUE SE DECLARÓ SOLIDARIAMENTE Y ADMINISTRATIVAMENTE RESPONSABLE AL ICDF. UNIVERSIDAD DE CALDAS, MIN TECNOLOGIAS, AL MINISTERIO DE
1383261	0500133330022019000480	CONTENCIOSO ADMINISTRATIVA	DEMANDA	JUZGADO 02 ADMINISTRATIVO DE MEDELLIN	20190402	33137932 BEVY MARIA NAVARRO DE	S	8,863	9,482	0	9,482	2023	BAJO	BAJO	BAJO	BAJO	REMOTA	PRIMERA INSTANCIA	PROCESO ACTIVO	1. LOS DEMANDANTES PRETENDE QUE SE LE RECONOZCA EL CARGO DE QUE SE DECLARÓ SOLIDARIAMENTE Y ADMINISTRATIVAMENTE RESPONSABLE AL ICDF. UNIVERSIDAD DE CALDAS, MIN TECNOLOGIAS, AL MINISTERIO DE
2005809	05001333303020219000480	CONTENCIOSO ADMINISTRATIVA	DEMANDA	JUZGADO 30 ADMINISTRATIVO DE MEDELLIN	20190507	96559437 Oficina de Especialistas del Pabellón	S	167,836	184,076	0	184,076	2023	BAJO	BAJO	BAJO	BAJO	REMOTA	PRIMERA INSTANCIA	PROCESO ACTIVO	1. EL DEMANDANTE PRETENDE QUE SE LE RECONOZCA EL CARGO DE QUE SE DECLARÓ SOLIDARIAMENTE Y ADMINISTRATIVAMENTE RESPONSABLE AL ICDF. UNIVERSIDAD DE CALDAS, MIN TECNOLOGIAS, AL MINISTERIO DE
2008563	05001333301620219004810	CONTENCIOSO ADMINISTRATIVA	DEMANDA	JUZGADO 16 ADMINISTRATIVO DE MEDELLIN	20190520	71778719 DANIEL ANDRES CORREA ROSADO	S	588,534	645,546	0	645,546	2023	BAJO	BAJO	BAJO	BAJO	REMOTA	PRIMERA INSTANCIA	PROCESO ACTIVO	1. EL DEMANDANTE PRETENDE QUE SE LE RECONOZCA EL CARGO DE QUE SE DECLARÓ SOLIDARIAMENTE Y ADMINISTRATIVAMENTE RESPONSABLE AL ICDF. UNIVERSIDAD DE CALDAS, MIN TECNOLOGIAS, AL MINISTERIO DE
2067361	05001333301620219004810	CONTENCIOSO ADMINISTRATIVA	DEMANDA	JUZGADO 15 ADMINISTRATIVO DE MEDELLIN	20190910	57428417 LIZBETH VIZCARRA	S	1,002,892	1,099,591	0	1,099,591	2023	BAJO	BAJO	BAJO	BAJO	REMOTA	PRIMERA INSTANCIA	PROCESO ACTIVO	1. EL DEMANDANTE PRETENDE QUE SE LE RECONOZCA EL CARGO DE QUE SE DECLARÓ SOLIDARIAMENTE Y ADMINISTRATIVAMENTE RESPONSABLE AL ICDF. UNIVERSIDAD DE CALDAS, MIN TECNOLOGIAS, AL MINISTERIO DE
2067872	1100131050082019001550	ORDINARIO LABORAL	DEMANDA	JUZGADO 08 LABORAL DEL CIRCUITO DE MEDELLIN	20191101	12233847 PEDRO BENON CASTIBLANCO	S	414,058	454,263	0	454,263	2022	MEDIO	MEDIO	MEDIO	MEDIO	MEDIA	PRIMERA INSTANCIA	PROCESO ACTIVO	1. EL DEMANDANTE PRETENDE QUE SE LE RECONOZCA EL CARGO DE QUE SE DECLARÓ SOLIDARIAMENTE Y ADMINISTRATIVAMENTE RESPONSABLE AL ICDF. UNIVERSIDAD DE CALDAS, MIN TECNOLOGIAS, AL MINISTERIO DE
2114234	1100131050023020200219	ORDINARIO LABORAL	DEMANDA	DESPACHO 01 DE LA SALA LABORAL DEL TRIBUNAL SUPERIOR	20200219	7978878 JAVIER MAURICIO MONTERO CEPEDA	S	646,007	674,515	60,000	614,515	2021	MEDIO	MEDIO	MEDIO	ALTO	ALTA	PRIMERA INSTANCIA	PROCESO ACTIVO	1. EL DEMANDANTE PRETENDE QUE SE LE RECONOZCA EL CARGO DE QUE SE DECLARÓ SOLIDARIAMENTE Y ADMINISTRATIVAMENTE RESPONSABLE AL ICDF. UNIVERSIDAD DE CALDAS, MIN TECNOLOGIAS, AL MINISTERIO DE
2154109	73001310300042019001340	ORDINARIO CIVIL	DEMANDA	JUZGADO 04 CIVIL DEL CIRCUITO DE BOGOTA	20201014	39749296 MARIA LIGIA RODRIGUEZ	N	0	0	0	0	2022	BAJO	BAJO	BAJO	BAJO	REMOTA	PRIMERA INSTANCIA	PROCESO ACTIVO	1. LA LEY 1472 DE 2011, EN SU ARTICULO 10, ESTABLECE QUE EL CARGO DE QUE SE DECLARÓ SOLIDARIAMENTE Y ADMINISTRATIVAMENTE RESPONSABLE AL ICDF. UNIVERSIDAD DE CALDAS, MIN TECNOLOGIAS, AL MINISTERIO DE
2181401	11001310500322020003530	ORDINARIO LABORAL	DEMANDA	JUZGADO 32 LABORAL DEL CIRCUITO DE BOGOTA	20210301	1768172 GERMAN RICARDO SIERRA JARAMA	N	461,771	476,480	0	476,480	2022	MEDIO	MEDIO	MEDIO	MEDIO	MEDIA	PRIMERA INSTANCIA	PROCESO ACTIVO	1. EL DEMANDANTE PRETENDE QUE SE LE RECONOZCA EL CARGO DE QUE SE DECLARÓ SOLIDARIAMENTE Y ADMINISTRATIVAMENTE RESPONSABLE AL ICDF. UNIVERSIDAD DE CALDAS, MIN TECNOLOGIAS, AL MINISTERIO DE
2191859	11001333501552020002080	CONTENCIOSO ADMINISTRATIVA	DEMANDA	JUZGADO 15 ADMINISTRATIVO DE BOGOTA	20210415	17163819 DAQOBERTO RAMIREZ CARDENAS	S	181,705	181,708	0	181,705	2023	BAJO	BAJO	BAJO	BAJO	REMOTA	PRIMERA INSTANCIA	PROCESO ACTIVO	1. EL DEMANDANTE LABORO EN EL INSTITUTO NACIONAL DE RADIO Y TELEVISION, HASTA DEL 30 DE ABRIL 1993. CUANDO FUÉ NOTIFICADA LA RESOLUCION 0558 DEL 16 DE ABRIL DE 1993, DONDE SE DECLARÓ LA EXTINCCION DEL CARGO DE QUE SE DECLARÓ SOLIDARIAMENTE Y ADMINISTRATIVAMENTE RESPONSABLE AL ICDF. UNIVERSIDAD DE CALDAS, MIN TECNOLOGIAS, AL MINISTERIO DE
2206096	11001310500442020002790	ORDINARIO LABORAL	DEMANDA	JUZGADO 04 LABORAL DEL CIRCUITO DE BOGOTA	20210608	63508479 LEANA MARIUXI HERRERA SERNA	S	247,499	247,499	0	247,499	2022	ALTO	MEDIO	MEDIO	MEDIO	MEDIA	PRIMERA INSTANCIA	PROCESO ACTIVO	1. EL DEMANDANTE LABORO EN EL INSTITUTO NACIONAL DE RADIO Y TELEVISION, HASTA DEL 30 DE ABRIL 1993. CUANDO FUÉ NOTIFICADA LA RESOLUCION 0558 DEL 16 DE ABRIL DE 1993, DONDE SE DECLARÓ LA EXTINCCION DEL CARGO DE QUE SE DECLARÓ SOLIDARIAMENTE Y ADMINISTRATIVAMENTE RESPONSABLE AL ICDF. UNIVERSIDAD DE CALDAS, MIN TECNOLOGIAS, AL MINISTERIO DE
								4,888,589	5,190,125	119,000	5,871,255									

NOTA 26. CUENTAS DE ORDEN

26.1. Cuentas de orden deudoras

La composición de las cuentas de orden deudoras con corte a junio 30 de 2021 es el siguiente:

CÓDIGO CONTABLE	NAT	DESCRIPCIÓN CONCEPTO	SALDOS A CORTES DE		VARIACIÓN VALOR VARIACIÓN
			2021	2020	
8	Db	CUENTAS DE ORDEN DEUDORAS	0	0	0
81		ACTIVOS CONTINGENTES	3,702,865	3,617,777	85,088
83	Db	DEUDORAS DE CONTROL	23,024,282	11,902,767	11,121,515
8.3.06	Db	Bienes entregados en custodia	85,282	50,928	34,354
8.3.15	Db	Bienes y derechos retirados	17,051	17,051	0
8.3.47	Db	Bienes entregados a terceros	236,625	236,625	0
8.3.61	Db	Responsabilidades en proceso	58,951	58,951	0
8.3.90	Db	Otras cuentas deudoras de control	22,626,373	11,539,212	11,087,161
89	CR	DEUDORAS POR EL CONTRARA	-26,727,147	-15,520,544	-11,206,603
8.9.05	CR	ACTIVOS CONTINGENTES POR CONTRA (CR)	-3,702,865	-3,617,777	-85,088
8.9.15	CR	DEUDORAS DE CONTROL POR CONTRA (CR)	-23,024,282	-11,902,767	-11,121,515

En esta cuenta se registra bienes en custodia, derechos retirados, bienes entregados a terceros, y los contratos suscritos por prestación de servicios que se encuentran la ejecución con el propósito de revelar los futuros ingresos.



26.2. Cuentas de orden acreedoras

La composición de las cuentas de orden acreedoras con corte junio 30 de 2021 es el siguiente:

CÓDIGO CONTABLE	NAT	DESCRIPCIÓN CONCEPTO	SALDOS A CORTES DE		VARIACIÓN
			2021	2020	VALOR VARIACIÓN
9	CR	CUENTAS DE ORDEN ACREEDORAS	0	0	0
91		PASIVOS CONTINGENTES	-5,071,125	-3,977,733	-1,093,392
9.1.20	CR	Otras Cuentas Acreedoras De Control	-5,071,125	-3,977,733	-1,093,392
93	CR	ACREEDORAS DE CONTROL	-100,761,855	-69,654,380	-31,107,475
9.3.90	CR	Otras Cuentas Acreedoras De Control	-100,761,855	-69,654,380	-31,107,475
99	DB	ACREEDORAS POR CONTRA (DB)	105,832,980	73,632,113	32,200,867
9.9.05	DB	PASIVOS CONTINGENTES POR CONTRA (DB)	5,071,125	3,977,733	1,093,392
9.9.15	DB	ACREEDORAS DE CONTROL POR CONTRA (DB)	100,761,855	69,654,380	31,107,475

En este grupo se registran los contratos suscritos de prestación de servicios y/o adquisición de activos que se encuentran la ejecución con el propósito de revelar los futuros costos y/o gastos.

NOTA 27. PATRIMONIO

Composición

La cuenta de patrimonio refleja a junio 30 de 2021 un saldo de \$305.395.765 miles y se encuentra representada por los siguientes ítems:

CÓDIGO CONTABLE	NAT	DESCRIPCIÓN CONCEPTO	SALDOS A CORTES DE		VARIACIÓN
			2021	2020	VALOR VARIACIÓN
3.1	Cr	PATRIMONIO DE LAS ENTIDADES DE GOBIERNO	-300,395,765	-308,512,309	8,116,544
3.1.05	Cr	Capital fiscal	-59,041,387	-59,041,387	0
3.1.07	Cr	Aportes sociales	-5,557,031	-5,557,031	0
3.1.09	Cr	Resultados de ejercicios anteriores	-223,651,291	-251,037,868	27,386,577
3.1.10	Cr	Resultado del ejercicio	-4,939,500	21,552,799	-26,492,299
3.1.14	Cr	Reservas	-7,206,556	-14,428,822	7,222,266

La variación más representativa en el grupo del patrimonio se observa en la cuenta resultados de ejercicios anteriores por un valor de \$27.386.577 miles, lo cual obedece al traslado de la pérdida año 2020 por valor de \$34.608.843 miles menos el traslado del uso de las reservas ocasionales por valor de \$7-222.266 miles.

27.1. Capital fiscal

El capital fiscal fue constituido antes de la implementación del nuevo marco normativo NICSP por los traslados de la cuenta de Patrimonio Institucional Incorporado (código contable bajo el anterior marco normativo RCP:3255) a Capital Fiscal (código contable en RCP:3208 hoy NCISP:3105); por los registros contables de los bienes y derechos recibidos de Entidades de Gobierno para uso permanente y sin contraprestación con corte a diciembre 31 de 2017. Esta cuenta representa a la fecha un valor de \$59.041.387 miles.

27.2. Aportes sociales

Los aportes sociales de RTVC, de acuerdo con el Artículo 6° (Capital) del capítulo II Estatutos sociales están conformados de la siguiente manera:

Cifras en miles de \$					
APORTES SOCIALES	NIT	% PARTICIPACION	No. CUOTAS	VALOR NOMINAL	VALOR APORTES
TEVEANDINA	830,005,370	70%	35,000,000	111.14	3,889,922
MINTIC	899,999,053	30%	15,000,000	111.14	1,667,109
TOTAL APORTES SOCIALES		100%	50,000,000		5,557,031

Mediante escritura No. 2116 de Julio 17 de 2020 de la Notaría 73 del Circuito de Bogotá D. C. Artículo 2°, se realizó la transferencia a título de restitución de las QUINCE MILLONES (15.000.000) de cuotas sociales de Patrimonio Autónomo de Remanentes - Par Apostal en liquidación a favor del Ministerio de Tecnologías de la Información y las Comunicaciones-MINTIC, identificado con el NIT. 899.999.053-1.

27.3. Resultados de ejercicios anteriores

Este rubro presenta a junio 30 de 2021 un valor de \$223.651.291 miles.

Dando aplicación al instructivo No.001 de 2018 expedido por la CNG, al iniciar el período 2019, se trasladaron los saldos de la cuenta Impactos por Transición al nuevo marco normativo a Resultados de Ejercicios Anteriores así:

CUENTA	NOMBRE CUENTA	VALOR
3145	IMPACTOS POR LA TRANSICIÓN AL NUEVO MARCO DE REGULACIÓN	234,431,675
314502	Inversiones e instrumentos derivados	-14,364
314503	Cuentas por cobrar	169,233
314506	Propiedades, planta y equipo	184,523,462
314512	Otros activos	11,196,259
314515	Cuentas por Pagar	181,965
314516	Beneficios a Empleados	-11,027
314518	Provisiones	33,857
314519	Otros pasivos	38,246,642
314590	Otros impactos por transicion	105,648

27.4. Reservas:

A continuación, se presenta el detalle de las reservas por valor de \$7.206.556 miles y su variación:

DESCRIPCIÓN	SALDOS A CORTES DE		VARIACIÓN	DETALLE DE LA VARIACIÓN
CONCEPTO	2,021	2,020	VALOR VARIACIÓN	
RESERVAS	-7,206,556	-14,428,822	7,222,266	
RESERVAS DE LEY	-2,673,276	-2,673,276	0	
Reserva Legal	-2,673,276	-2,673,276	0	
RESERVAS OCASIONALES	-4,533,280	-11,755,546	7,222,266	
Proyecto Mejoramiento Archivo Audiovisual	-685,638	-685,638	0	Traslado de la reserva al proyecto adquisición de equipos aprobada por los socios por valor de \$8.606.000, de la cual se uso en el último trimestre de 2020 un valor de \$1.309.976 miles y en 2021 \$5.912.290 miles para un total de reserva utilizada de \$7.222-266:
Proyecto Mejora Estrategica Ambiente Digital	-1,739,853	-1,739,853	0	
Transfer No Operacionales	-724,055	-9,330,055	8,606,000	
Proyecto Adquisición Equipos, Fortalecimiento de Producción y Montaje Sistemas.de Información	-1,383,734	0	-1,383,734	

Mediante acta 002/20 aprobada por los miembros de la Junta de socios en reunión extraordinaria del 3 de agosto de 2020 aprobaron utilizar una parte de la reserva ocasional para la financiación del “Proyecto de adquisición de equipos, fortalecimiento de producción y montaje de sistema de información” por un valor de \$8.606.000 miles por lo que se creó una cuenta contable a nivel auxiliar para tal fin, durante el último trimestre del año 2020 se utilizaron \$1.309.976 miles y en el transcurso del 2021 se usó \$5.912.290 miles, quedando un saldo de \$1.383.734 pendientes por utilizar.

NOTA 28. INGRESOS

Composición

RTVC recibe ingresos de transacciones sin contraprestación e ingresos de transacciones con contraprestación y su saldo a junio 30 de 2021 asciende a \$107.143.039 miles.

- El grupo de los ingresos está compuesto por los siguientes conceptos:

CÓDIGO CONTABLE	NAT	DESCRIPCIÓN CONCEPTO	SALDOS A CORTES DE		VARIACIÓN
			2021	2020	VALOR VARIACIÓN
4	Cr	INGRESOS	-107,143,039	-53,431,081	-53,711,958
4.3	Cr	Venta de servicios	-8,693,549	-10,617,900	1,924,351
4.4	Cr	Transferencias y subvenciones	-97,384,477	-39,886,962	-57,497,515
4.8	Cr	Otros ingresos	-1,065,013	-2,926,219	1,861,206

28.1. Ingresos de transacciones sin contraprestación

Los ingresos de transacciones sin contraprestación junio 30 de 2021 presentan un saldo de \$97.384.477 miles.

CÓDIGO CONTABLE	NAT	DESCRIPCIÓN CONCEPTO	SALDOS A CORTES DE		VARIACIÓN
			2021	2020	VALOR VARIACIÓN
	Cr	INGRESOS DE TRANSACCIONES SIN CONTRAPRESTACIÓN	-97,384,477	-39,886,962	-57,497,515
4.4	Cr	TRANSFERENCIAS Y SUBVENCIONES	-97,384,477	-39,886,962	-57,497,515
4.4.28	Cr	Otras transferencias	-97,384,477	-39,886,962	-57,497,515

Esta cuenta refleja las transferencias condicionadas sin contraprestación, que recibe RTVC de FUTIC para operación y funcionamiento de la entidad, y aportes de acuerdo con el artículo 21 de la Ley 14 de 1991 provenientes de las entidades públicas del nivel nacional descentralizados equivalentes al 7% de los presupuestos de publicidad ejecutados en la vigencia anterior, los cuales son destinados para la programación educativa y cultural del Canal Señal Colombia.

Tanto las transferencias de inversión como las de funcionamiento y operación asignadas por el FUTIC en el 2021 y 2020 fueron transferencias condicionadas; por lo tanto, se registran en la cuenta 299002 como ingreso diferido por transferencias condicionadas y se reconoce el ingreso por transferencia a medida que se ejecuta el gasto o se adquiere el activo, dando cumplimiento a la Resolución No. 169 de octubre de 2020 expedida por la Contaduría General de la Nación, que incorporó en el marco normativo para Entidades de Gobierno el procedimiento contable para el registro de los hechos económicos relacionados con los recursos que el FUTIC transfiere a los operadores públicos de televisión y RTVC.

A continuación, se detalla este grupo por resoluciones ejecutadas durante la vigencia 2021:

INGRESOS POR TRANSFERENCIAS A JUNIO 30 DE 2021 (CTA 4428)		
	RESOLUCIONES FUTIC REGISTRADAS DURANTE EL AÑO 2021	VALOR REGISTRADO 2021 EN MILES DE \$
080633	RESOL 069/21 MEJORA/MTO CAPC TECNOLOG INST DE LA RED DE TDT	-16,644,592
082008	RESOL 006/21 FUNCIONAMIENTO	-9,218,027
082010	RESOL 006/21 AOM	-6,741,943
082011	RESOL 006/21 SEGMENTO SATELITAL	-5,776,388
082009	RESOL 006/21 S. COLOMBIA	-5,539,152
082014	RESOL 006/21 PROGRAMACION DE RADIO	-4,324,871
082018	RESOL 006/21 ACONDIC RECURS TRANSV CONVERG.	-1,425,960
080631	RESOL 069/21 DAPRE	-1,273,160
080626	RESOL 069/21 IMPLEMENTC SIST INF RTVC	-1,218,153
082016	RESOL 006/21 MEDIOS CONVERGENTES	-1,201,276
082013	RESOL 006/21 S. MEMORIA	-973,680
080635	RESOL 119/21 ATLANTICO PARA EL MUNDO APOY OPERAD PÚB DEL SERV DE TV NAC.	-793,247
080628	RESOL 069/21 SEÑAL MEMORIA ADMON PAT HISTORICO	-646,972
082017	RESOL 006/21 RTVC PLAY	-582,089
080629	RESOL 069/21 TALLERES CONSTRUYENDO PAIS	-552,594
082015	RESOL 006/21 AOM DE LA RED DE RADIO	-548,300
080627	RESOL 069/21 DESARROLLO Y ASEG DE LA AUDIENCIA	-540,467
080630	RESOL 069/21 CONTENIDOS EDUCATIVOS	-393,354
082012	RESOL 006/21 CLOSED CAPTION	-125,625
080643	RESOL 069/21 ANÉCDOTAS BICENT	-106,742
080645	RESOL 069/21 PROYECTO PARA EL DESPLIEGUE DE LA TDT	-24,185
080636	RESOL 069/21 CONSEJO SUP DE LA JUDIC	-21,084
	SUBTOTAL RESOLUCIONES EJECUTADAS 2021:	-58,671,861
082007	RESOL 244/20 AOM DE LA RED DE RADIO	-12,301,929
082006	RESOL 243/20 PROGRAMACION DE RADIO	-5,331,589
080623	RESOL 535/20 ADQUISC EQUIP FORT/MTO INFRAEST TECNOLÓGICA INST RELAC CON LA PROD	-4,877,250
082003	RESOL 071/20 AOM	-4,733,041
080618	RESOL 072/20 TRANSFORMACION DIGITAL	-2,278,843
082002	RESOL 071/20 SEÑAL COLOMBIA	-1,195,723
080605	RESOL 067/20 RTVC PLAY	-883,354
080608	RESOL 070/20 PRESIDENCIA DE LA REPUBLICA	-681,266
082001	RESOL 071/20 FUNCIONAMIENTO	-440,114
080621	RESOL 465/20 ESTUDIO DE AUDIENCIAS	-385,818
080617	RESOL 070/20 JUEGO DE KRONOS	-306,112
080607	RESOL 066/20 TALLERES CONSTRUY PAIS	-203,733
080616	RESOL 070/20 TRANSMISIONES BICENTENARIO 2020	-198,830
080620	RESOL 465/20 CONTENIDO EDUC MI SEÑAL - 2DA SEÑAL TDT CANAL REG	-181,199
080606	RESOL 068/20 MEDIOS CONVERGENTES	-128,329
080611	RESOL 070/20 PROCURADURIA GENERAL DE LA NAC	-101,081
080624	RESOL 535/20 FIMPU	-59,068
082005	RESOL 071/20 CLOSED CAPTION	-1,205
	SUBTOTAL RESOLUCIONES EJECUTADAS 2020:	-34,288,484
	SUBTOTAL TRANSFERENCIAS FUTIC REGISTRADAS EN EL INGRESO DURANTE 2021:	-92,960,345
	OTRAS TRANSFERENCIAS	VALOR REGISTRADO 2021 EN MILES DE \$
080111	DONACION	-3,491,409
080116	BIENES RECIBIDOS SIN CONTRAPRESTACION	-3,000
080511	TRANSFERENCIAS LEY 14/91	-929,723
	SUBTOTAL OTRAS TRANSFERENCIAS	-4,424,132
	TOTAL INGRESOS POR TRANSFERENCIAS 2021	-97,384,477

Durante el año 2021 se han ejecutado resoluciones FUTIC de la vigencia 2020 por valor de \$34.288.484 miles y de la vigencia 2021 se ha ejecutado un valor de \$58.671.861 miles, y se recibió transferencias ley 14/91 por valor de \$929.723 miles. Por otro lado, se recibió donaciones por valor de \$3.491.409 miles, corresponden al registro de dos estaciones transmisoras (Araucaria y Florida)



y un estudio de centro de emisión de radio (Florida) ofertados en el contrato 1471/20 de UT EB SYSTEM como ponderables, los cuales le fueron entregados sin costo alguno para RTVC, así mismo se registró bienes recibidos sin contraprestación de FUTIC por valor de \$3.000 miles.

28.2. Ingresos de transacciones con contraprestación

Los ingresos de transacciones con contraprestación se originan principalmente en la prestación de servicios de producción y programación de televisión, de radio, de alojamiento en la red pública de Radio y Televisión, segmento satelital y señal memoria, entre otros.

Los ingresos de transacciones con contraprestación a la fecha presentan un valor de \$9.758.562 miles los cuales se detallan a continuación así:

CÓDIGO CONTABLE	NAT	DESCRIPCIÓN CONCEPTO	SALDOS A CORTES DE		VARIACIÓN
			2021	2020	VALOR VARIACIÓN
	Cr	INGRESOS DE TRANSACCIONES CON CONTRAPRESTACIÓN	-9,758,562	-13,544,119	3,785,557
4.3	Cr	Venta de servicios	-8,693,549	-10,617,900	1,924,351
4.3.33	Cr	Servicios de comunicación	-9,022,237	-10,830,531	1,808,294
4.3.95	Cr	Devoluciones, rebajas y descuentos en venta de servicios (db)	328,688	212,631	116,057
4.8	Cr	Otros ingresos	-1,065,013	-2,926,219	1,861,206
4.8.02	Cr	Financieros	-159,360	-806,032	646,672
4.8.06	Cr	Ajuste por diferencia en cambio	-4,915	-302,662	297,747
4.8.08	Cr	Ingresos diversos	-900,738	-1,817,525	916,787

A continuación, se detalla por unidad de negocios la venta de servicios por el año 2021 y 2020:

DETALLE	jun-21	jun-20	VALOR VARIACION EN MILES DE \$	Variación %
VENTA DE SERVICIOS	-8,693,549	-10,617,900	1,924,351	-18%
SERVICIOS DE RADIO	-369,210	-301,182	-68,028	23%
SERVICIOS TV CENTRO DE EMISION	-5,556	-723,334	717,778	-99%
SERVICIOS TV CANAL INSTITUCIONAL	-3,563,971	-7,622,733	4,058,762	-53%
SERVICIOS TV SEÑAL COLOMBIA	-226,133	0	-226,133	100%
OTROS SERVICIOS DE COMUNICACIONES	-1,621,175	-1,802,918	181,743	-10%
CENTRAL DE MEDIOS	-586,903	0	-586,903	100%
SERVICIOS SEGMENTO SATELITAL	-945,832	-161,144	-784,688	487%
SERVICIOS SEÑAL MEMORIA	-1,374,769	-6,589	-1,368,180	100%

El ítem más representativo se ve reflejado en las ventas, de servicios del Canal Institucional por un valor de \$3.563.971 miles con una participación del 41% con respecto al total de las ventas, sin embargo, frente al año anterior se observa una disminución en ventas del canal institucional del 53%; También se observa un segundo ítem representativo en ventas del año 2021 por Señal Memoria por un valor de \$1.374.769 miles.



En el grupo de otros ingresos se encuentran los financieros, los cuales corresponden a los intereses generados durante el año 2021 en las cuentas de ahorros por recursos propios por un valor de \$159.360 miles, diferencia en cambio por valor de \$4.915 miles e ingresos por diversos conceptos por valor de \$900.738.

Este rubro de otros ingresos diversos se detalla a continuación:

CONCEPTO	jun-21	jun-20	VALOR VARIACION EN MILES DE \$	Variación %
INGRESOS DIVERSOS	-900,738	-1,817,525	916,787	-50.44%
Ganancia Por Baja En Ctas Act No Financ	-8,000	0	-8,000	100.00%
Fotocopias	0	-392	392	-100.00%
Arrendamiento	0	-6,763	6,763	-100.00%
Recuperaciones	-119,143	-71,462	-47,681	66.72%
Recuperacion Incapacidades	-2,075	-538	-1,537	285.95%
Recuperacion Servicio Telefonico	-1,153	0	-1,153	100.00%
Recuperacion Gastos Admon	-59,971	-79,712	19,741	-24.77%
Recuperacion De Costos Y Gastos Gravados Iva	-381,647	0	-381,647	100.00%
Aprovechamientos	0	-980	980	100.00%
Indemnizaciones	-46,060	-11,498	-34,562	300.59%
Compensacion Contratos de Transacción	0	-1,308,000	1,308,000	-100.00%
Coproduccion	0	-72,585	72,585	-100.00%
Descuentos Financieros Central de Medios	-54,335	-4,790	-49,545	1034.29%
Ajuste Por Redondeo	0	-2	2	-100.00%
Descuentos por Volumen Central de Medios	-244,335	-20,158	-224,177	1112.12%
Derechos de explotación en material audiovisuales	0	-242,471	242,471	-100.00%
Dev Descuentos por Volumen	15,981	1,827	14,154	774.71%

NOTA 29. GASTOS

Composición

En cumplimiento de las normas técnicas contables públicas y dando cumplimiento a los principios de registro, medición y revelación, se procedió a registrar en las cuentas de actividad correspondientes, el valor de las erogaciones efectuadas con los recursos provenientes de las transferencias para funcionamiento y operación recibidas del FUTIC, así como los pagos realizados con transferencias LEY 14/91 y recursos propios. El aplicativo contable SEVEN, cuenta con centros de costo y proyecto, lo cual permite conocer el monto y aplicación de recursos en cada caso.

A continuación, se detalla el grupo de gastos a junio de 2021 por un valor de \$95.487.597 miles:



CÓDIGO CONTABLE	NAT	DESCRIPCIÓN CONCEPTO	SALDOS A CORTES DE		VARIACIÓN
			2021	2020	VALOR VARIACIÓN
5	Db	GASTOS	95,487,597	67,634,491	27,853,106
5.1	Db	De administración y operación	9,525,521	7,049,966	2,475,555
5.2	Db	De ventas	71,748,646	46,248,257	25,500,389
5.3	Db	Deterioro, depreciaciones, amortizaciones y provisiones	14,165,249	13,880,329	284,920
5.8	Db	Otros gastos	48,181	455,939	-407,758

29.1. Gastos de administración, de operación y de ventas

Los gastos generales tanto en administración como en ventas son los más representativos, debido a que la contratación para actividades operativas y misionales se realiza en su mayoría por concepto de honorarios y servicios, su pago en los gastos de ventas se realiza en su mayor parte con recursos de transferencias recibidas de FUTIC.

Este grupo de gastos de administración y ventas se compone según el siguiente detalle:

CÓDIGO CONTABLE	NAT	DESCRIPCIÓN CONCEPTO	SALDOS A CORTES DE		VARIACIÓN	DETALLE	
			2021	2020	VALOR VARIACIÓN	EN DINERO 2021	EN ESPECIE 2021
	Db	GASTOS DE ADMINISTRACIÓN, DE OPERACIÓN Y DE VENTAS	81,274,167	53,298,223	27,975,944	81,274,167	0
5.1	Db	De Administración y Operación	9,525,521	7,049,966	2,475,555	9,525,521	0
5.1.01	Db	Sueldos y salarios	1,278,987	1,075,585	203,402	1,278,987	0
5.1.03	Db	Contribuciones efectivas	289,067	392,588	-103,521	289,067	0
5.1.04	Db	Aportes sobre la nómina	32,004	34,481	-2,477	32,004	0
5.1.07	Db	Prestaciones sociales	558,638	563,269	-4,631	558,638	0
5.1.08	Db	Gastos de personal diversos	94,150	96,247	-2,097	94,150	0
5.1.11	Db	Generales	6,652,160	4,406,098	2,246,062	6,652,160	0
5.1.20	Db	Impuestos, contribuciones y tasas	620,515	481,698	138,817	620,515	0
5.2	Db	De Ventas	71,748,646	46,248,257	25,500,389	71,748,646	0
5.2.02	Db	Sueldos y salarios	1,246,979	1,249,508	-2,529	1,246,979	0
5.2.04	Db	Contribuciones efectivas	273,527	102,001	171,526	273,527	0
5.2.07	Db	Aportes sobre la nómina	25,145	7,200	17,945	25,145	0
5.2.08	Db	Prestaciones sociales	427,246	417,385	9,861	427,246	0
5.2.11	Db	Generales	68,935,935	43,817,482	25,118,453	68,935,935	0
5.2.20	Db	Impuestos, contribuciones y tasas	839,814	654,681	185,133	839,814	0

Los gastos administrativos de la entidad a junio de 2021 presentan un saldo de \$9.525.521 miles, corresponden a los registros por gastos de funcionamiento de RTVC, Este grupo frente al periodo anterior presenta un incremento del \$2.475.555 miles, siendo el incremento más representativo el concepto de gastos generales por un valor de \$2.246.062.

Por ser los gastos generales lo más significativos en el grupo de administrativos se presenta el detalle a continuación:

CÓDIGO CONTABLE	NAT	DESCRIPCIÓN CONCEPTO	SALDOS A CORTES DE		VARIACIÓN
			2021	2020	VALOR VARIACIÓN
5.1.11	Db	Gastos generales de Administración y Operación	6,652,162	4,406,098	2,246,062
5.1.11.13	Db	Vigilancia y seguridad	97,630	91,635	5,995
5.1.11.14	Db	Materiales y suministros	76,763	29,778	46,985
5.1.11.15	Db	Mantenimiento	59,628	166,479	-106,851
5.1.11.17	Db	Servicios públicos	96,209	84,449	11,760
5.1.11.18	Db	Arrendamiento operativo	234,158	172,248	61,910
5.1.11.19	Db	Viáticos y gastos de viaje	31,375	43,003	-11,628
5.1.11.21	Db	Impresos, publicaciones, suscripciones y afiliaciones	34	819	-785
5.1.11.23	Db	Comunicaciones y transporte	22,236	34,404	-12,168
5.1.11.25	Db	Seguros generales	227,402	13,640	213,762
5.1.11.46	Db	Combustibles y lubricantes	1,462	820	642
5.1.11.49	Db	Servicios de aseo, cafetería, restaurante y lavandería	46,229	35,921	10,308
5.1.11.64	Db	Gastos legales	2,209	2,166	43
5.1.11.65	Db	Intangibles	1,472,479	536,460	936,019
5.1.11.78	Db	Comisiones	15,112	898	14,214
5.1.11.79	Db	Honorarios	3,439,767	2,855,720	584,047
5.1.11.80	Db	Servicios	829,466	337,658	491,808

El grupo de gastos de ventas presenta un saldo de \$71.748.646 miles correspondiente a los gastos incurridos y pagados con recursos del FUTIC, el incremento frente al mismo período del año anterior fue por valor de \$25.500.389 miles, principalmente correspondiente a gastos generales.

Por ser los gastos generales lo más significativos en el grupo de ventas se presenta el detalle a continuación:

CÓDIGO CONTABLE	NAT	DESCRIPCIÓN CONCEPTO	SALDOS A CORTES DE VIGENCIA		VARIACIÓN
			2021	2020	VALOR VARIACIÓN
5.2.11	Db	Gastos generales de Ventas	68,935,935	43,817,482	25,118,453
5.2.11.11	Db	Vigilancia y seguridad	750,132	526,334	223,798
5.2.11.13	Db	Mantenimiento	1,951,966	3,775,683	-1,823,717
5.2.11.14	Db	Reparaciones	2,060,886	704,936	1,355,950
5.2.11.15	Db	Servicios públicos	5,966,951	5,603,870	363,081
5.2.11.16	Db	Arrendamiento operativo	2,696,699	1,043,915	1,652,784
5.2.11.17	Db	Viáticos y gastos de viaje	573,106	488,140	84,966
5.2.11.25	Db	Publicidad y propaganda	120,361	0	120,361
5.2.11.21	Db	Comunicaciones y transporte	1,507,050	276,380	1,230,670
5.2.11.23	Db	Seguros generales	1,061,388	1,924,232	-862,844
5.2.11.44	Db	Combustibles y lubricantes	272,918	873,099	-600,181
5.2.11.47	Db	Servicios de aseo, cafetería, restaurante y lavandería	120,055	168,092	-48,037
5.2.11.63	Db	Gastos legales	477,949	0	477,949
5.2.11.71	Db	Comisiones	573,018	55,518	517,500
5.2.11.72	Db	Honorarios	30,854,766	17,205,007	13,649,759
5.2.11.73	Db	Servicios	19,948,689	11,172,276	8,776,413

29.2. Deterioro, depreciaciones, amortizaciones y provisiones

Este grupo a junio 30 de 2021 estaba conformado por un valor de \$14.165.249 miles:

CÓDIGO CONTABLE	NAT	DESCRIPCIÓN CONCEPTO	SALDOS A CORTES DE		VARIACIÓN
			2021	2020	VALOR VARIACIÓN
5.3	Db	DETERIORO, DEPRECIACIONES, AMORTIZACIONES Y PROVISIONES	14,165,249	13,880,329	284,920
		DEPRECIACIÓN	14,025,321	13,819,329	205,992
5.3.60	Db	De propiedades, planta y equipo	14,025,321	13,819,329	205,992
		AMORTIZACIÓN	139,928	0	139,928
5.3.66	Db	De activos intangibles	139,928	0	139,928
		PROVISIÓN	0	61,000	-61,000
5.3.68	Db	De litigios y demandas	0	61,000	-61,000

29.7.Otros gastos

El rubro de otros gastos está compuesto de la siguiente manera:

CÓDIGO CONTABLE	NAT	DESCRIPCIÓN CONCEPTO	SALDOS A CORTES DE		VARIACIÓN
			2021	2020	VALOR VARIACIÓN
5.8	Db	OTROS GASTOS	48,181	455,939	-407,758
5.8.03	Db	AJUSTE POR DIFERENCIA EN CAMBIO	306	0	306
5.8.03.01	Db	Efectivo y equivalentes al efectivo	306	0	306
5.8.04	Db	FINANCIEROS	47,155	174,700	-127,545
5.8.04.17	Db	Pérdida por baja en cuentas de inversiones de administración de liquidez al costo	24,608	0	24,608
5.8.04.90	Db	Otros gastos financieros(comisiones bancarias)	22,547	174,700	-152,153
5.8.21	Db	IMPUESTO A LAS GANANCIAS CORRIENTE	0	269,457	-269,457
5.8.21.01	Db	Impuesto sobre la renta y complementarios	0	269,457	-269,457
5.8.90	Db	GASTOS DIVERSOS	720	11,782	-11,062
5.8.90.19	Db	Pérdida por baja en cuentas de activos no financieros	0	7,366	-7,366
5.8.90.90	Db	Otros gastos diversos	720	4,416	-3,696

La pérdida e cuentas de inversiones de administración de liquidez al costo, es debido a que el valor nominal de la acción en Servicios Postales Nacionales 4-72 disminuyó de acuerdo con lo establecido en la reforma de estatutos aprobada por la Asamblea extraordinaria de Accionistas en el cual se aumentó el capital autorizado y se disminuyó el capital suscrito y pagado, quedando el valor nominal de cada acción en \$924.566.977.80, valor que está certificado en el nuevo título emitido por dicha entidad a RTVC con el número 046 en febrero 24 de 2021, por tal razón se opta por registrar como una pérdida en lugar de deterioro

El impuesto a las ganancias no se presenta para este año fiscal, teniendo en cuenta que la entidad genera impuesto sobre la renta sobre la renta presuntiva, pero esta desaparece de acuerdo con el Artículo 90 de la Ley 2010 de 2019 que modificó el Art.188 ET, el cual establece:” El porcentaje de renta presuntiva al que se refiere este artículo se reducirá a cero punto cinco por ciento (0,5%) en el año gravable 2020; y al cero por ciento (0 %) a partir del año gravable 2021”.

NOTA 30. COSTOS DE VENTAS

Composición



Este grupo refleja a junio de 2021 un saldo de \$6.715.942 miles. En esta cuenta se contabilizan los costos directos correspondientes a la producción de los servicios de la entidad, especialmente de Canal institucional.

CÓDIGO CONTABLE	NAT	DESCRIPCIÓN CONCEPTO	SALDOS A CORTES DE		VARIACIÓN
			2021	2020	VALOR VARIACIÓN
6	Db	COSTOS DE VENTAS	6,715,942	7,349,389	-633,447
6.3	Db	COSTO DE VENTAS DE SERVICIOS	6,715,942	7,349,389	-633,447
6.3.90	Db	Otros servicios	6,715,942	7,349,389	-633,447

30.1. Costo de ventas de servicios

Los costos de ventas de servicios se detallan a continuación:

CÓDIGO CONTABLE	NAT	DESCRIPCIÓN CONCEPTO	SALDOS A CORTES DE		VARIACIÓN
			2021	2020	VALOR VARIACIÓN
6.3	Db	COSTO DE VENTAS DE SERVICIOS	6,715,942	7,349,389	-633,447
6.3.90	Db	OTROS SERVICIOS	6,715,942	7,349,389	-633,447
6.3.90.90	Db	Otros servicios	6,715,942	7,349,389	-633,447
63909002		Honorarios Y Prestacion De Servicios-Radio	120,327	91,928	28,399
63909003		Costos Central de Medios	57,757	0	57,757
63909004		Comisiones- Radio	674	0	674
63909006		Produccion Y Realizacion De Programas-Tv	54,385	0	54,385
63909007		Honorarios	4,284,940	4,821,238	-536,298
63909009		Alquiler Equipos-Tv	292,584	225,480	67,104
63909010		Gastos De Viaje	194,552	328,371	-133,819
63909011		Servicios	756,732	1,309,328	-552,596
63909012		Servicios De Alimentacion	15,572	22,036	-6,464
63909013		Servicio De Transporte	303,463	455,982	-152,519
63909014		Materiales De Grabacion	119,844	21,088	98,756
63909015		Otras compras	413,718	0	413,718
63909016		Comisiones	73,832	40,185	33,647
63909018		Polizas De Cumplimiento	27,562	33,753	-6,191

NOTA 34. EFECTOS DE LAS VARIACIONES EN LAS TASAS DE CAMBIO DE LA MONEDA EXTRANJERA

Composición

CÓDIGO CONTABLE	NAT	DESCRIPCIÓN CONCEPTO	SALDOS DE VIGENCIA		VARIACIÓN
			2021	2020	VALOR VARIACIÓN
		VALOR NETO DEL AJUSTE POR DIFERENCIA EN CAMBIO	4,609	-302,662	307,271
4.8.06 (+)	Cr	Ingresos por ajuste por diferencia en cambio	4,915	-302,662	307,577
5.8.03 (-)	Db	Gastos por ajuste por diferencia en cambio	-306	0	-306

La diferencia en cambio corresponde a las transacciones en moneda extranjera por pagos al exterior en la adquisición de bienes y/o servicios por parte de la entidad.

34.1. Conciliación de ajustes por diferencia en cambio

CONCEPTO	EFECTOS EN EL RESULTADO VIGENCIA ACTUAL			EFECTOS EN EL PATRIMONIO POR AJUSTES DE VIGENCIAS ANTERIORES			
	(+) INGRESOS	(-) GASTOS	(=) NETO	SALDO INICIAL	(+) INGRESOS	(-) GASTOS	(=) SALDO FINAL
INGRESOS POR AJUSTE POR DIFERENCIA EN CAMBIO	4,915	-306	5,221	302,740	4,915	-306	307,348
Efectivo y equivalentes al efectivo	4,915	-306	5,221	302,661	4,915	-306	307,269
Cuentas por cobrar	0	0	0	79	0	0	79

La diferencia en cambio en el rubro efectivo corresponde al efecto por conversión a la TRM de la cuenta en dólares que la entidad posee en Miami.


NOTA 35. IMPUESTO A LAS GANANCIAS

35.4. Gastos por impuesto a las ganancias corriente y diferido

El impuesto a las ganancias no se presenta para este año fiscal, teniendo en cuenta que la entidad genera impuesto sobre la renta sobre la renta presuntiva, pero esta desaparece de acuerdo con el Artículo 90 de la Ley 2010 de 2019 que modificó el Art.188 ET, el cual establece: "El porcentaje de renta presuntiva al que se refiere este artículo se reducirá a cero puntos cinco por ciento (0,5%) en el año gravable 2020; y al cero por ciento (0 %) a partir del año gravable 2021".



ALVARO EDUARDO GARCIA JIMENEZ
Representante Legal



JUANA AMALIA GONZALEZ HERNANDEZ
Subgerente de Soporte Corporativo



FABIAN ANDRES ROMERO ACOSTA
Revisor Fiscal
En Representación de Nexia Montes & Asociados S.A.S.
TP No. 118310-T



JUDITH DEL CARMEN GARCIA VELASQUEZ
Contador Público
TP No. 82409 -T



NASLY TORRES BERNAL.
Coordinadora del Área de Contabilidad

